



GOBIERNO DEL ESTADO
DE OAXACA

TOMO II

PODER LEGISLATIVO

INDICE	1
1. H. CONGRESO DEL ESTADO DE OAXACA	4-68
1.1.- Resultados Generales	
1.2.- Información Contable	
1.2.1.- Estado de Actividades	
1.2.2.- Estado de Situación financiera	
1.2.3.- Estado de variación en la hacienda pública	
1.2.4.- Estado de cambios en la situación financiera	
1.2.5.- Estado de Flujos de Efectivo	
1.2.6.- Estado analítico del activo	
1.2.7.- Estado analítico de la deuda y otros pasivos	
1.2.8.- Informe sobre pasivos contingentes consolidado	
1.2.9.- Notas a los estados financieros consolidado	
1.3.- Información Presupuestaria	
1.3.1.- Estado analítico de los ingresos presupuestarios	
1.3.2.- Estado analítico del ejercicio del presupuesto de egresos en Clasificación por Objeto del Gasto	
1.3.3.- Estado analítico del ejercicio del presupuesto de egresos en Clasificación Económica (por Tipo de Gasto)	
1.3.4.- Estado analítico del ejercicio del presupuesto de egresos en Clasificación Administrativa	
1.3.5.- Estado analítico del ejercicio del presupuesto de egresos en Clasificación Funcional	
1.4.- Deuda	
1.4.1.- endeudamiento neto	
1.4.2.- Intereses de la deuda	
1.4.3.- Indicadores de postura fiscal	
1.5.- Información Programática	
1.5.1.-Resumen por programa presupuestario	
1.5.2.- Indicadores de resultados	
1.5.3.- Programas y Proyectos de inversión	
1.6.- Anexos (Información Adicional)	
1.6.1.- Relación de los bienes inmuebles	
1.6.2.- Relación de los bienes muebles	



GOBIERNO DEL ESTADO
DE OAXACA

- 1.6.3.- Relación de cuentas bancarias Productivas
- 1.6.4.- Relación de esquema bursátiles y de cobertura financiera
- 1.6.5.- Montos pagados por ayudas y subsidios

1.7.- Información Correspondiente a Disciplina Financiera

- 1.7.1.- Estado de Situación Financiera Detallado-LDF
- 1.7.2.- Balance Presupuestario
- 1.7.3.- Estado Analítico de Ingresos Detallado
- 1.7.4.- Informe Analítico de la Deuda y Otros Pasivos
- 1.7.5.- Informe Analítico de Obligaciones Diferentes de Financiamiento
- 1.7.6.- Estado Analítico del Presupuesto de Egresos Clasificador por Objeto del Gasto (Capítulo-Concepto)
- 1.7.7.- Estado Analítico del Presupuesto de Egresos Clasificación Administrativa
- 1.7.8.- Estado Analítico del Presupuesto de Egresos Clasificación Funcional (Finalidad y Función)
- 1.7.9.- Estado Analítico del Presupuesto de Egresos Clasificación de Servicios Personales
- 1.7.10.- Informe Sobre Estudios Actuariales

2. AUDITORÍA SUPERIOR DE FISCALIZACIÓN DEL ESTADO DE OAXACA

69-159

2.1.- Resultados Generales

2.2.- Información Contable

- 2.2.1.- Estado de Actividades
- 2.2.2.- Estado de Situación financiera
- 2.2.3.- Estado de variación en la hacienda pública
- 2.2.4.- Estado de cambios en la situación financiera
- 2.2.5.- Estado de Flujos de Efectivo
- 2.2.6.- Estado analítico del activo
- 2.2.7.- Estado analítico de la deuda y otros pasivos
- 2.2.8.- Informe sobre pasivos contingentes
- 2.2.9.- Notas a los estados financieros

2.3.- Información Presupuestaria

- 2.3.1.- Estado analítico de ingresos presupuestarios
- 2.3.2.- Estado analítico del ejercicio del presupuesto de egresos en Clasificación por Objeto del Gasto
- 2.3.3.- Estado analítico del ejercicio del presupuesto de egresos en Clasificación Económica (por Tipo de Gasto)
- 2.3.4.- Estado analítico del ejercicio del presupuesto de egresos en Clasificación Administrativa
- 2.3.5.- Estado analítico del ejercicio del presupuesto de egresos en Clasificación Funcional



GOBIERNO DEL ESTADO
DE OAXACA

2.4.- Deuda

- 2.4.1.- Endeudamiento neto
- 2.4.2.- Intereses de la deuda
- 2.4.3.- Indicadores de postura fiscal

2.5.- Información Programática

- 2.5.1.- Resumen por programa presupuestario
- 2.5.2.- Indicadores de resultados
- 2.5.3.- Programas y Proyectos de inversión

2.6.- Anexos (Información Adicional)

- 2.6.1.- Relación de los bienes inmuebles
- 2.6.2.- Relación de los bienes muebles
- 2.6.3.- Relación de cuentas bancarias Productivas
- 2.6.4.- Relación de esquema bursátiles y de cobertura financiera
- 2.6.5.- Montos pagados por ayudas y subsidios

2.7.- Información Correspondiente a Disciplina Financiera

- 2.7.1.- Estado de Situación Financiera Detallado-LDF
- 2.7.2.- Balance Presupuestario
- 2.7.3.- Estado Analítico de Ingresos Detallado
- 2.7.4.- Informe Analítico de la Deuda y Otros Pasivos
- 2.7.5.- Informe Analítico de Obligaciones Diferentes de Financiamiento
- 2.7.6.- Estado Analítico del Presupuesto de Egresos Clasificador por Objeto del Gasto (Capítulo-Concepto)
- 2.7.7.- Estado Analítico del Presupuesto de Egresos Clasificación Administrativa
- 2.7.8.- Estado Analítico del Presupuesto de Egresos Clasificación Funcional (Finalidad y Función)
- 2.7.9.- Estado Analítico del Presupuesto de Egresos Clasificación de Servicios Personales
- 2.7.10.- Informe Sobre Estudios Actuariales



GOBIERNO DEL ESTADO
DE OAXACA

H. CONGRESO DEL ESTADO

RESULTADOS GENERALES

El Honorable Congreso del Estado de Oaxaca, como un órgano autónomo ejerce las facultades que le confieren los artículos 59, 60, 61, 62, 63, 64 y 65 de la Constitución Política del Estado Libre y Soberano de Oaxaca; la Ley Orgánica del Poder Legislativo del Estado de Oaxaca, su Reglamento y demás disposiciones legales en vigor, en diversas materias entre las cuales destacan; la creación de leyes y demás documentos normativos, Reformas a diversas disposiciones, intervención en los asuntos de la vida municipal, designación, elección y renunciaciones de determinados servidores públicos de los demás Poderes del Estado y Órganos Autónomos.

En lo que respecta al programa **“Fortalecimiento Legislativo del Estado”**, durante el **cuarto trimestre del ejercicio fiscal 2024** se realizaron: **23** sesiones ordinarias, **131** iniciativas de Ley, **668** reuniones de trabajo en comisiones y foros, **235** dictámenes y acuerdos, conforme al Avance de Gestión.

Gobierno del Estado de Oaxaca
UR: 201 - CONGRESO DEL ESTADO
Estado de Actividades
Del 1° de enero al 31 de diciembre de 2024 y 2023
(Cifras en Pesos)



CONCEPTO	2024	2023
INGRESOS Y OTROS BENEFICIOS	0	0
INGRESOS DE GESTIÓN	0	0
IMPUESTOS	0	0
CUOTAS Y APORTACIONES DE SEGURIDAD SOCIAL	0	0
CONTRIBUCIONES DE MEJORAS	0	0
DERECHOS	0	0
PRODUCTOS	0	0
APROVECHAMIENTOS	0	0
INGRESOS POR VENTA DE BIENES Y PRESTACIÓN DE SERVICIOS	0	0
PARTICIPACIONES, APORTACIONES, CONVENIOS, INCENTIVOS DERIVADOS DE LA COLABORACIÓN FIS	729,280,649	781,814,192
CAL, FONDOS DISTINTOS DE APORTACIONES, TRANSFERENCIAS, ASIGNACIONES, SUBSIDIOS Y SUBV	0	0
PARTICIPACIONES, APORTACIONES, CONVENIOS, INCENTIVOS DERIVADOS DE LA COLABORACIÓN FIS	0	0
CAL Y FONDOS DISTINTOS DE APORTACIONES	0	0
TRANSFERENCIAS, ASIGNACIONES, SUBSIDIOS Y SUBVENCIONES, Y PENSIONES Y JUBILACIONES	729,280,649	781,814,192
OTROS INGRESOS Y BENEFICIOS	0	0
INGRESOS FINANCIEROS	0	0
INCREMENTO POR VARIACIÓN DE INVENTARIOS	0	0
DISMINUCIÓN DEL EXCESO DE ESTIMACIONES POR PÉRDIDA O DETERIORO U OBSOLESCENCIA	0	0
DISMINUCIÓN DEL EXCESO DE PROVISIONES	0	0
OTROS INGRESOS Y BENEFICIOS VARIOS	0	0
TOTAL DE INGRESOS Y OTROS BENEFICIOS	729,280,649	781,814,192
GASTOS Y OTRAS PÉRDIDAS	0	0
GASTOS DE FUNCIONAMIENTO	0	0
SERVICIOS PERSONALES	0	0
MATERIALES Y SUMINISTROS	0	0
SERVICIOS GENERALES	0	0
TRANSFERENCIAS, ASIGNACIONES, SUBSIDIOS Y OTRAS AYUDAS	726,964,688	777,485,990
TRANSFERENCIAS INTERNAS Y ASIGNACIONES AL SECTOR PÚBLICO	718,176,258	768,989,578
TRANSFERENCIAS AL RESTO DEL SECTOR PÚBLICO	0	0
SUBSIDIOS Y SUBVENCIONES	0	0
AYUDAS SOCIALES	0	0
PENSIONES Y JUBILACIONES	8,788,429	8,496,412
TRANSFERENCIAS A FIDEICOMISOS, MANDATOS Y CONTRATO ANÁLOGOS	0	0
TRANSFERENCIAS A LA SEGURIDAD SOCIAL	0	0
DONATIVOS	0	0
TRANSFERENCIAS AL EXTERIOR	0	0
PARTICIPACIONES Y APORTACIONES	0	0
PARTICIPACIONES	0	0
APORTACIONES	0	0
CONVENIOS	0	0
INTERESES, COMISIONES Y OTROS GASTOS DE LA DEUDA PÚBLICA	0	0
INTERESES DE LA DEUDA PÚBLICA	0	0
COMISIONES DE LA DEUDA PÚBLICA	0	0
GASTOS DE LA DEUDA PÚBLICA	0	0
COSTO POR COBERTURAS	0	0
APOYOS FINANCIEROS	0	0
OTROS GASTOS Y PÉRDIDAS EXTRAORDINARIAS	2,742,574	3,201,168
ESTIMACIONES, DEPRECIACIONES, DETERIOROS, OBSOLESCENCIA Y AMORTIZACIONES	2,742,574	3,201,168
PROVISIONES	0	0
DISMINUCIÓN DE INVENTARIOS	0	0
AUMENTO POR INSUFICIENCIA DE ESTIMACIONES POR PÉRDIDA O DETERIORO U OBSOLESCENCIA	0	0
AUMENTO POR INSUFICIENCIA DE PROVISIONES	0	0
OTROS GASTOS	0	0
INVERSIÓN PÚBLICA	0	0
INVERSIÓN PÚBLICA NO CAPITALIZABLE	0	0
TOTAL DE GASTOS Y OTRAS PERDIDAS	729,707,262	780,687,157
RESULTADOS DEL EJERCICIO (AHORRO/DESAHORRO)	-426,613	1,127,035

Bajo protesta de fe y verdad declaramos que los Estados Financieros y sus notas, son razonablemente correctos y son responsabilidad de mi cargo.

SECRETARIO DE SERVICIOS ADMINISTRATIVOS DEL
HONORABLE CONGRESO DEL ESTADO DE OAXACA

MTRO. OMAR MALDONADO ARAGÓN

Secretaría de
Servicios Administrativos



GOBIERNO CONSTITUCIONAL
DEL ESTADO DE OAXACA
PODER LEGISLATIVO
LXVII LEGISLATURA
PRESIDENTE DE LA JUNTA DE COORDINACIÓN
POLÍTICA DEL HONORABLE CONGRESO DEL ESTADO DE
OAXACA
DIPUTADO BENJAMÍN VIVEROS MONTALVO

DIPUTADO BENJAMÍN VIVEROS MONTALVO

Gobierno del Estado de Oaxaca
 UR: 201 - CONGRESO DEL ESTADO
 Estado de Situación Financiera
 Al 31 de diciembre de 2024 y 2023
 (Cifras en Pesos)



CONCEPTO	2024	2023	CONCEPTO	2024	2023
ACTIVO			PASIVO		
ACTIVO CIRCULANTE			PASIVO CIRCULANTE		
EFFECTIVO Y EQUIVALENTES	4,755,667	5,635,362	CUENTAS POR PAGAR A CORTO PLAZO	43,801,239	23,068,830
DERECHOS A RECIBIR EFFECTIVO O EQUIVALENTES	37,784,369	16,652,796	DOCUMENTOS POR PAGAR A CORTO PLAZO	0	0
DERECHOS A RECIBIR BIENES O SERVICIOS	558,120	77,589	PORCIÓN A CORTO PLAZO DE LA DEUDA PÚBLICA A LARGO PLAZO	0	0
INVENTARIOS	0	0	TÍTULOS Y VALORES A CORTO PLAZO	0	0
ALMACENES	0	0	PASIVOS DIFERIDOS A CORTO PLAZO	0	0
ESTIMACIÓN POR PÉRDIDA O DETERIORO DE ACTIVOS CIRCULANTES	0	0	FONDOS Y BIENES DE TERCEROS EN GARANTÍA Y/O ADMINISTRACIÓN A CORTO PLAZO	0	0
OTROS ACTIVOS CIRCULANTES	0	0	PROVISIONES A CORTO PLAZO	0	0
TOTAL DE ACTIVOS CIRCULANTES	43,098,156	22,365,747	OTROS PASIVOS A CORTO PLAZO	0	0
ACTIVO NO CIRCULANTE			TOTAL DE PASIVOS CIRCULANTES	43,801,239	23,068,830
INVERSIONES FINANCIERAS A LARGO PLAZO	0	0	PASIVO NO CIRCULANTE		
DERECHOS A RECIBIR EFFECTIVO O EQUIVALENTES A LARGO PLAZO	0	0	CUENTAS POR PAGAR A LARGO PLAZO	0	0
BIENES INMUEBLES, INFRAESTRUCTURA Y CONSTRUCCIONES EN PROCESO	52,716,290	52,716,290	DOCUMENTOS POR PAGAR A LARGO PLAZO	0	0
BIENES MUEBLES	55,796,301	53,786,687	DEUDA PÚBLICA A LARGO PLAZO	0	0
ACTIVOS INTANGIBLES	1,090,324	1,090,324	PASIVOS DIFERIDOS A LARGO PLAZO	0	0
DEPRECIACIÓN, DETERIORO Y AMORTIZACIÓN ACUMULADA DE BIENES	-9,513,150	-7,081,002	FONDOS Y BIENES DE TERCEROS EN GARANTÍA Y/O ADMINISTRACIÓN A LARGO PLAZO	0	0
ACTIVOS DIFERIDOS	0	0	PROVISIONES A LARGO PLAZO	0	0
ESTIMACIÓN POR PÉRDIDA O DETERIORO DE ACTIVOS NO CIRCULANTES	0	0	TOTAL DE PASIVOS NO CIRCULANTES	0	0
OTROS ACTIVOS NO CIRCULANTES	0	0	TOTAL DEL PASIVO	43,801,239	23,068,830
TOTAL DE ACTIVOS NO CIRCULANTES	100,089,765	100,512,298	HACIENDA PÚBLICA/PATRIMONIO		
TOTAL DEL ACTIVO	143,187,920	122,878,045	HACIENDA PÚBLICA/PATRIMONIO CONTRIBUIDO	8,126,489	8,126,489
			APORTACIONES	0	0
			DONACIONES DE CAPITAL	0	0
			ACTUALIZACIÓN DE LA HACIENDA PÚBLICA/PATRIMONIO	8,126,489	8,126,489
			HACIENDA PÚBLICA/PATRIMONIO GENERADO	91,260,193	91,682,726
			Resultados del Ejercicio (Ahorro/Desahorro)	-426,613	1,127,035
			RESULTADOS DE EJERCICIOS ANTERIORES	91,686,806	90,555,692
			REVALUOS	0	0
			RESERVAS	0	0
			RECTIFICACIONES DE RESULTADOS DE EJERCICIOS ANTERIORES	0	0
			EXCESO O INSUFICIENCIA EN LA ACTUALIZACIÓN DE LA HACIENDA PÚBLICA/PATRIMONIO	0	0
			RESULTADO POR POSICIÓN MONETARIA	0	0
			RESULTADO POR TENENCIA DE ACTIVOS NO MONETARIOS	0	0
			TOTAL HACIENDA PÚBLICA/PATRIMONIO	99,386,682	99,809,215
			TOTAL DEL PASIVO Y HACIENDA PÚBLICA/PATRIMONIO	143,187,920	122,878,045

Bajo protesta de decir verdad declaramos que los Estados Financieros y sus notas, son razonablemente correctos y son responsabilidad del emisor.

SECRETARIO DE SERVICIOS ADMINISTRATIVOS DEL HONORABLE CONGRESO DEL ESTADO DE OAXACA

OMAR MALDONADO ARAGÓN

SECRETARÍA DE

ESTADOS UNIDOS MEXICANOS

CONGRESO CONSTITUCIONAL DEL ESTADO DE OAXACA

PODER EJECUTIVO

BENJAMÍN DIVEROS MONTALVO

PRESIDENTE DE LA JUNTA DE COORDINACIÓN POLÍTICA DEL HONORABLE CONGRESO DEL ESTADO DE OAXACA

PRESIDENTE DE LA JUNTA DE COORDINACIÓN POLÍTICA DE LA IV LEGISLATURA DIVERSOS MONTALVO

DIPUTADO

Gobierno del Estado de Oaxaca
 UR: 201 - CONGRESO DEL ESTADO
 Estado de Variación en la Hacienda Pública
 Del 1° de enero al 31 de diciembre de 2024
 (Cifras en Pesos)



Concepto	Hacienda Pública/ Patrimonio Contribuido	Hacienda Pública/ Patrimonio Generado de Ejercicios Anteriores	Hacienda Pública/ Patrimonio Generado del Ejercicio	Exceso o Insuficiencia en la Actualización de la Hacienda Pública/Patrimonio	Total
Hacienda Pública/Patrimonio Contribuido Neto de 2023	8,126,489				8,126,489
Aportaciones	0				0
Donaciones de Capital	0				0
Actualización de la Hacienda Pública/Patrimonio	8,126,489				8,126,489
Hacienda Pública/Patrimonio Generado Neto de 2023		90,555,692	1,127,035		91,682,726
Resultados del Ejercicio (Ahorro/Desahorro)			1,127,035		1,127,035
Resultados de Ejercicios Anteriores		90,555,692			90,555,692
Revalúos		0			0
Reservas		0			0
Rectificaciones de Resultados de Ejercicios Anteriores		0			0
Exceso o Insuficiencia en la Actualización de la Hacienda Pública/Patrimonio Neto de 2023				0	0
Resultado por Posición Monetaria				0	0
Resultado por Tenencia de Activos no Monetarios				0	0
Hacienda Pública/Patrimonio Neto Final de 2023	8,126,489	90,555,692	1,127,035	0	99,809,216
Cambios en la Hacienda Pública/Patrimonio Contribuido Neto de 2024	0				0
Aportaciones	0				0
Donaciones de Capital	0				0
Actualización de la Hacienda Pública/Patrimonio	0				0
Variaciones de la Hacienda Pública/Patrimonio Generado Neto de 2024		1,131,114	-1,553,648		-422,534
Resultados del Ejercicio (Ahorro/Desahorro)			-426,613		-426,613
Resultados de Ejercicios Anteriores		1,131,114	-1,127,035		4,079
Revalúos			0		0
Reservas			0		0
Rectificaciones de Resultados de Ejercicios Anteriores			0		0
Cambios en el Exceso o Insuficiencia en la Actualización de la Hacienda Pública/Patrimonio Neto de 2024				0	0
Resultado por Posición Monetaria				0	0
Resultado por Tenencia de Activos no Monetarios				0	0
Hacienda Pública/Patrimonio Neto Final de 2024	8,126,489	91,686,806	226,613	0	99,386,682

Bajo protesta de decir verdad declaramos que los Estados Financieros y sus notas, son razonablemente correctos y son responsabilidad del emisor.

SECRETARÍA DE SERVICIOS ADMINISTRATIVOS DEL
 HONORABLE CONGRESO DEL ESTADO DE OAXACA
 LXVI LEGISLATURA
 MTR. OMAR MALDONADO ARAGÓN
 Secretaría de
 Servicios Administrativos

ESTADOS UNIDOS MEXICANOS
 GOBIERNO CONSTITUCIONAL
 DEL ESTADO DE OAXACA
 PODER LEGISLATIVO
 PRESIDENTE DE LA JUNTA DE COORDINACIÓN
 POLÍFICA DEL HONORABLE CONGRESO DEL ESTADO DE
 OAXACA
 DIP. BENJAMÍN VIVEROS MONTALVO
 PRESIDENTE DE LA JUNTA DE COORDINACIÓN POLÍFICA DEL
 LXVI LEGISLATURA DEL H. CONGRESO DEL ESTADO

Gobierno del Estado de Oaxaca
UR: 201 - CONGRESO DEL ESTADO
Estado de Cambios en la Situación Financiera
Del 1° de enero al 31 de diciembre de 2024
(Cifras en Pesos)



CONCEPTO	ORIGEN	APLICACIÓN
ACTIVO	3,311,842	23,621,717
ACTIVO CIRCULANTE	879,694	21,612,103
EFECTIVO Y EQUIVALENTES	879,694	0
DERECHOS A RECIBIR EFECTIVO O EQUIVALENTES	0	21,131,572
DERECHOS A RECIBIR BIENES O SERVICIOS	0	480,531
INVENTARIOS	0	0
ALMACENES	0	0
ESTIMACIÓN POR PÉRDIDA O DETERIORO DE ACTIVOS CIRCULANTES	0	0
OTROS ACTIVOS CIRCULANTES	0	0
ACTIVO NO CIRCULANTE	2,432,148	2,009,614
INVERSIONES FINANCIERAS A LARGO PLAZO	0	0
DERECHOS A RECIBIR EFECTIVO O EQUIVALENTES A LARGO PLAZO	0	0
BIENES INMUEBLES, INFRAESTRUCTURA Y CONSTRUCCIONES EN PROCESO	0	0
BIENES MUEBLES	0	2,009,614
ACTIVOS INTANGIBLES	0	0
DEPRECIACIÓN, DETERIORO Y AMORTIZACIÓN ACUMULADA DE BIENES	2,432,148	0
ACTIVOS DIFERIDOS	0	0
ESTIMACIÓN POR PÉRDIDA O DETERIORO DE ACTIVOS NO CIRCULANTES	0	0
OTROS ACTIVOS NO CIRCULANTES	0	0
PASIVO	20,732,409	0
PASIVO CIRCULANTE	20,732,409	0
CUENTAS POR PAGAR A CORTO PLAZO	20,732,409	0
DOCUMENTOS POR PAGAR A CORTO PLAZO	0	0
PORCIÓN A CORTO PLAZO DE LA DEUDA PÚBLICA A LARGO PLAZO	0	0
TÍTULOS Y VALORES A CORTO PLAZO	0	0
PASIVOS DIFERIDOS A CORTO PLAZO	0	0
FONDOS Y BIENES DE TERCEROS EN GARANTÍA Y/O ADMINISTRACIÓN A CORTO PLAZO	0	0
PROVISIONES A CORTO PLAZO	0	0
OTROS PASIVOS A CORTO PLAZO	0	0
PASIVO NO CIRCULANTE	0	0
CUENTAS POR PAGAR A LARGO PLAZO	0	0
DOCUMENTOS POR PAGAR A LARGO PLAZO	0	0
DEUDA PÚBLICA A LARGO PLAZO	0	0
PASIVOS DIFERIDOS A LARGO PLAZO	0	0
FONDOS Y BIENES DE TERCEROS EN GARANTÍA Y/O ADMINISTRACIÓN A LARGO PLAZO	0	0
PROVISIONES A LARGO PLAZO	0	0
HACIENDA PÚBLICA/PATRIMONIO	1,131,114	1,127,035
HACIENDA PÚBLICA/PATRIMONIO CONTRIBUIDO	0	0
APORTACIONES	0	0
DONACIONES DE CAPITAL	0	0
ACTUALIZACIÓN DE LA HACIENDA PÚBLICA/PATRIMONIO	0	0
HACIENDA PÚBLICA/PATRIMONIO GENERADO	1,131,114	-1,555,411
Resultados del Ejercicio (Ahorro/Desahorro)	0	-1,555,411
RESULTADOS DE EJERCICIOS ANTERIORES	1,131,114	0
REVALUOS	0	0
RESERVAS	0	0
RECTIFICACIONES DE RESULTADOS DE EJERCICIOS ANTERIORES	0	0
EXCESO O INSUFICIENCIA EN LA ACTUALIZACIÓN DE LA HACIENDA PÚBLICA/PATRIMONIO	0	0
RESULTADO POR POSICIÓN MONETARIA	0	0
RESULTADO POR TENENCIA DE ACTIVOS NO MONETARIOS	0	0

Bajo protesta de decir verdad, declaramos que los Estados Financieros y sus notas, son razonablemente correctos y son responsabilidad del emisor.

SECRETARIO DE SERVICIOS ADMINISTRATIVOS DEL
HONORABLE CONGRESO DEL ESTADO DE OAXACA

GOBIERNO CONSTITUCIONAL
DEL ESTADO DE OAXACA
PODER LEGISLATIVO
PRESIDENTE DE LA JUNTA DE COORDINACIÓN
POLÍTICA DEL HONORABLE CONGRESO DEL ESTADO DE
OAXACA

Mtro. Omar Maldonado Aragón
Secretaría de
Servicios Administrativos

DIP. BENJAMÍN VIVEROS MONTALVO
PRESIDENTE DE LA JUNTA DE COORDINACIÓN
LXVI LEGISLATURA DEL H. CONGRESO DEL ESTADO



Gobierno del Estado de Oaxaca
 201 - CONGRESO DEL ESTADO
 Estado de Flujos de Efectivo
 Del 1 de enero al 31 de diciembre de 2024 y 2023
 (Pesos)



Concepto	2024	2023
Flujos de Efectivo de las Actividades de Operación		
Origen	750,013,057	766,982,387
Impuestos	0	0
Cuotas y Aportaciones de Seguridad Social	0	0
Contribuciones de Mejoras	0	0
Derechos	0	0
Productos	0	0
Aprovechamientos	0	0
Ingresos por Venta de Bienes y Prestación de Servicios	0	0
Participaciones, Aportaciones, Convenios, Incentivos Derivados de la Colaboración Fiscal	0	0
Transferencias, Asignaciones, Subsidios y Subvenciones, y Pensiones y Jubilaciones	729,280,649	781,814,192
Otros Orígenes de Operación	20,732,409	-14,831,805
Aplicación	748,576,790	763,932,009
Servicios Personales		
Materiales y Suministros		
Servicios Generales		
Transferencias Internas y Asignaciones al Sector Público	718,176,258	768,989,578
Transferencias al resto del Sector Público	0	0
Subsidios y Subvenciones	0	0
Ayudas Sociales	0	0
Pensionamientos y Jubilaciones	8,788,429	8,496,412
Transferencias a Fideicomisos, Mandatos y Contratos Análogos	0	0
Transferencias a la Seguridad Social	0	0
Donativos	0	0
Transferencias al Exterior	0	0
Participaciones	0	0
Aportaciones	0	0
Convenios	0	0
Otras Aplicaciones de Operación	21,612,103	-13,553,981
Flujos Netos de Efectivo por Actividades de Operación	1,436,267	3,050,378
Flujos de Efectivo de las Actividades de Inversión		
Origen	0	0
Bienes Inmuebles, Infraestructura y Construcciones en Proceso	0	0
Bienes Muebles	0	0
Otros Orígenes de Inversión	0	0
Aplicación	2,315,961	4,328,202
Bienes Inmuebles, Infraestructura y Construcciones en Proceso	0	0
Bienes Muebles	2,315,961	4,096,202
Otras Aplicaciones de Inversión	0	232,000
Flujos Netos de Efectivo por Actividades de Inversión	-2,315,961	-4,328,202
Flujo de Efectivo de las Actividades de Financiamiento		
Origen	0	0
<i>Endeudamiento Neto</i>		
Interno	0	0
Externo	0	0
Otros Orígenes de Financiamiento	0	0
Aplicación	0	0
<i>Servicios de la Deuda</i>		
Interno	0	0
Externo	0	0
Otras Aplicaciones de Financiamiento	0	0
Flujos Netos de Efectivo por Actividades de Financiamiento	0	0
Incremento/Disminución Neta en el Efectivo y Equivalentes al Efectivo	-879,694	-1,277,824
Efectivo y Equivalentes al Efectivo al Inicio del Ejercicio	5,635,362	6,913,186
Efectivo y Equivalentes al Efectivo al Final del Ejercicio	4,755,667	5,635,362

Bajo protesta de decir verdad declaramos que los Estados Financieros y sus Notas son razonablemente correctos y responsabilidad del


 Mtro. OMAR MARTÍN CORONADO ARAGÓN
 SECRETARIO DE SERVICIOS ADMINISTRATIVOS DEL
 HONORABLE CONGRESO DEL ESTADO DE OAXACA
 GOBIERNO CONSTITUCIONAL DEL ESTADO DE OAXACA
 PODER LEGISLATIVO
 LXVI LEGISLATURA
 Secretaría de
 Servicios Administrativos


 DIPUTADO BENJAMÍN VIVEROS MONTALVO
 PRESIDENTE DE LA JUNTA DE COORDINACIÓN
 POLÍTICA DEL HONORABLE CONGRESO DEL ESTADO DE OAXACA
 GOBIERNO CONSTITUCIONAL DEL ESTADO DE OAXACA
 PODER LEGISLATIVO
 LXVI LEGISLATURA

Gobierno del Estado de Oaxaca
 UR: 201 - CONGRESO DEL ESTADO
 Estado Analítico del Activo
 Del 1° de enero al 31 de diciembre de 2024
 (Cifras en Pesos)



DESCRIPCIÓN	SALDO INICIAL	CARGOS DEL PERIODO	ABONOS DEL PERIODO	SALDO FINAL	VARIACIÓN DEL PERIODO
ACTIVO	122,878,045	887,745,552	867,435,678	143,187,920	20,309,875
ACTIVO CIRCULANTE	22,365,747	882,025,390	861,292,982	43,098,156	20,732,409
EFFECTIVO Y EQUIVALENTES	5,635,362	742,060,972	742,940,667	4,755,667	-879,694
DERECHOS A RECIBIR EFFECTIVO O EQUIVALENTES	16,652,796	128,056,691	106,925,118	37,784,369	21,131,572
DERECHOS A RECIBIR BIENES O SERVICIOS	77,589	11,907,727	11,427,197	558,120	480,531
INVENTARIOS	0	0	0	0	0
ALMACENES	0	0	0	0	0
ESTIMACIÓN POR PÉRDIDA O DETERIORO DE ACTIVOS CIRCULANTES	0	0	0	0	0
OTROS ACTIVOS CIRCULANTES	0	0	0	0	0
ACTIVO NO CIRCULANTE	100,512,298	5,720,162	6,142,696	100,089,765	-422,534
INVERSIONES FINANCIERAS A LARGO PLAZO	0	0	0	0	0
DERECHOS A RECIBIR EFFECTIVO O EQUIVALENTES A LARGO PLAZO	0	0	0	0	0
BIENES INMUEBLES, INFRAESTRUCTURA Y CONSTRUCCIONES EN PROCESO	52,716,290	0	0	52,716,290	0
BIENES MUEBLES	53,786,687	5,484,083	3,474,469	55,796,301	2,009,614
ACTIVOS INTANGIBLES	1,090,324	232,000	232,000	1,090,324	0
DEPRECIACIÓN, DETERIORO Y AMORTIZACIÓN ACUMULADA DE BIENES	-7,081,002	4,079	2,436,227	-9,513,150	-2,432,148
ACTIVOS DIFERIDOS	0	0	0	0	0
ESTIMACIÓN POR PÉRDIDA O DETERIORO DE ACTIVOS NO CIRCULANTES	0	0	0	0	0
OTROS ACTIVOS NO CIRCULANTES	0	0	0	0	0

Bajo protesta de decir verdad declaramos que los Estados Financieros y sus notas, son razonablemente correctos y son responsabilidad del Poder Legislativo del Estado de Oaxaca.

MTRO. OMAR MALDONADO ARAGÓN

Secretaría de Servicios Administrativos

ESTADOS UNIDOS MEXICANOS
 GOBIERNO CONSTITUCIONAL DEL ESTADO DE OAXACA
 PODER LEGISLATIVO
 LEYENDA
 PRESIDENTE DE LA COMISIÓN DE COORDINACIÓN POLÍTICA DEL HONORABLE CONGRESO DEL ESTADO DE OAXACA
 DIPUTADO BENJAMÍN VIVEROS MONTALVO

Gobierno del Estado de Oaxaca
 UR: 201 - CONGRESO DEL ESTADO
 Estado Analítico de la Deuda y Otros Pasivos
 Del 1° de enero al 31 de diciembre de 2024
 (Cifras en Pesos)




Denominación de las Deudas	Moneda de Contratación	Institución o País Acreedor	Saldo Inicial del Periodo	Saldo Final del Periodo
DEUDA PÚBLICA				
Corto Plazo				
Deuda Interna				
Instituciones de Crédito	PESOS	MEXICO	0.00	0.00
Titulos y Valores	PESOS	MEXICO	0.00	0.00
Arrendamientos Financieros	PESOS	MEXICO	0.00	0.00
Deuda Externa				
Organismos Financieros Internacionales	PESOS	MEXICO	0.00	0.00
Deuda Bilateral	PESOS	MEXICO	0.00	0.00
Titulos y Valores	PESOS	MEXICO	0.00	0.00
Arrendamientos Financieros	PESOS	MEXICO	0.00	0.00
Subtotal de Deuda Pública a Corto Plazo	PESOS	MEXICO	0.00	0.00
Largo Plazo				
Deuda Interna				
Instituciones de Crédito	PESOS	MEXICO	0.00	0.00
Titulos y Valores	PESOS	MEXICO	0.00	0.00
Arrendamientos Financieros	PESOS	MEXICO	0.00	0.00
Deuda Externa				
Organismos Financieros Internacionales	PESOS	MEXICO	0.00	0.00
Deuda Bilateral	PESOS	MEXICO	0.00	0.00
Titulos y Valores	PESOS	MEXICO	0.00	0.00
Arrendamientos Financieros	PESOS	MEXICO	0.00	0.00
Subtotal de Deuda Pública a Largo Plazo	PESOS	MEXICO	0.00	0.00
Total de Otros Pasivos			23,068,830.13	43,801,238.80
Total de Deuda Pública y Otros Pasivos			23,068,830.13	43,801,238.80

Bajo protesta de decir verdad declaramos que los Estados Financieros y sus notas, son razonablemente correctos y son responsabilidad de quien suscribe.

SECRETARIO DE SERVICIOS ADMINISTRATIVOS DEL HONORABLE CONGRESO DEL ESTADO DE OAXACA

MTRO. OMAR MALDONADO ARAGÓN

Secretaría de Servicios Administrativos



GOBIERNO CONSTITUCIONAL DEL ESTADO DE OAXACA

LEGISLATIVO

DIP. BENJAMÍN VIVEROS MONTALVO

MEMBERO DE LA JUNTA DE COORDINACIÓN POLÍTICA DEL HONORABLE CONGRESO DEL ESTADO DE OAXACA

DIPUTADO BENJAMÍN VIVEROS MONTALVO



GOBIERNO DEL ESTADO
DE OAXACA



INFORME SOBRE PASIVOS CONTINGENTES

El Honorable Congreso del Estado de Oaxaca al 31 de diciembre de 2024, sostiene demandas de tipo laboral pendientes de resolver, y que a continuación se detallan:

Nº	Expediente	Actor
1	45/2017	María Teresa Munguía García
2	47/2017	Luis Santiago
3	48/2017	Leovigilda Sánchez Hernández



“201 - CONGRESO DEL ESTADO” NOTAS A LOS ESTADOS FINANCIEROS “DEL 01 DE ENERO AL 31 DE DICIEMBRE DE 2024” (PESOS)

NOTAS DE GESTIÓN ADMINISTRATIVA

Introducción

Los Estados Financieros de los entes públicos proveen de información financiera a los principales interesados, al Honorable Congreso del Estado de Oaxaca y a los ciudadanos, se integran con la información resultante de las operaciones derivadas de las transferencias de los ingresos presupuestarios para el ejercicio del gasto público, así como, todas aquellas operaciones contables que modifiquen el Patrimonio, considerando en su registro contable las características administrativas descentralizadas, en este contexto, en la normatividad aplicable se establecen registros que permiten identificar la interrelación de las operaciones.

El objetivo del presente documento es la revelación del contexto y de los aspectos económicos-financieros más relevantes que influyeron en las decisiones del período y deberán ser considerados en la elaboración de los Estados Financieros para mayor comprensión y sus particularidades.

De esta manera, se informa y explica la respuesta del Honorable Congreso del Estado de Oaxaca a las condiciones relacionadas con la información financiera de cada periodo de gestión, además de exponer aquellas políticas que podrían afectar la toma de decisiones en períodos posteriores.

Autorización e Historia

Fecha de creación del ente.

En Oaxaca, el Coronel Antonio de León impulsado por el sistema federal, reunió el día 1º de septiembre de 1823 a los oficiales de la guarnición y declara a Oaxaca Estado Libre y Soberano, y ese mismo día se genera la convocatoria para el nuevo Congreso, se establece una Junta Provisional Gubernativa integrada por D. Miguel Ignacio de Iturribarría, don Agustín Mantecón y D. José Joaquín Guergué. El día 2 de septiembre, en una comisión nombrada por la Junta Provincial, por los militares y por el Ayuntamiento, se formularon las Bases Provisionales para el Gobierno de Oaxaca, que regirían entre tanto se reunía el Congreso Provincial, de todo esto se levantó acta y se comunicó el resultado al Ayuntamiento de la ciudad y al Supremo Poder Ejecutivo de México.

El Congreso provisional de Oaxaca se instala el 6 de julio de 1823 en las Casas Consistoriales de la Ciudad de Oaxaca donde quedó integrado este cuerpo legislativo por Don Florencio del Castillo, Presidente; Manuel Domínguez, Vicepresidente; Manuel Sáenz de Enciso y José López Ortigosa, Secretarios; Nicolás Fernández del Campo, José María Pombo, Sub-Diacono Ignacio Ordoño; Cura José Manuel Ordoño; Teniente Coronel



González Angulo, Francisco López, José Espero, Licenciado Manuel Nicolás de Bustamante, Miguel Martínez y el Cura de Huajuapán. Fungían como suplentes Don Víctor Manero, Don Joaquín González, el Cura Don José Unda y Don José Mariano Magro 2 (Decreto de Instalación).

En la actualidad el Congreso del Estado de Oaxaca está integrado por 24 Diputados electos según el principio de mayoría relativa en Distritos Electorales uninominales y 17 Diputados electos según el principio de representación proporcional mediante el sistema de lista votada en una sola circunscripción plurinominal y se sujetará a lo que en lo particular disponga la ley.

Principales cambios en su estructura.

La integración del Congreso Provisional en el Estado de Oaxaca, fue de la siguiente manera; Don Florencio del castillo, Presidente; Manuel Domínguez, Vicepresidente; Manuel Sáenz de encino y José López Ortigosa, Secretarios; Nicolás Fernández del Campo, José María Pombo, Sub-Diácono Ignacio Ordoño; Cura José Manuel Ordoño; Teniente Coronel González Angulo, Francisco López, José Espero, Licenciado Manuel Nicolás de Bustamante, Miguel Martínez y el Cura de Huajuapán. Fungían como suplentes Don Víctor Moreno, Don Joaquín González, el cura Don José Urda y Don José Mariano Magro.

A partir de la LXI Legislatura su estructura orgánica está conformada de la siguiente manera:

Junta de Coordinación Política
Mesa Directiva
Comisiones Permanentes
Diputados
Servidores Públicos

Panorama Económico y Financiero

Al 31 de diciembre de 2023 se aprueba el presupuesto de egresos al Honorable Congreso del Estado de Oaxaca para el ejercicio fiscal 2024, por \$ 471,242,729 (Cuatrocientos setenta y un millones doscientos cuarenta y dos mil setecientos veintinueve pesos) con fundamento en la Ley Orgánica del Poder Ejecutivo del Estado de Oaxaca y el Decreto del Presupuesto de Egresos del Estado de Oaxaca, mismo que se encuentra distribuido conforme a la estructura programática presentada en el Programa Operativo Anual (POA).

Organización y Objeto Social

Se informará sobre:

a) Objeto social.

Como poder depositario de la soberanía e integrante del poder constituyente debe cumplir con la responsabilidad de dictar leyes para la



administración del gobierno interior del Estado en todas las materias y las que le impone la Constitución Federal, propiciar el equilibrio entre los Poderes del Estado y coadyuvar en su desarrollo, buscando en todo momento el bienestar social.

b) Principal actividad.

En materia legislativa, participar en la creación, modificación, derogación y abrogación de normas y leyes en todas las materias, que abonen a lograr mejores condiciones de vida para la sociedad, así como conducir las relaciones políticas del Congreso, con los demás poderes ya sean federal o estatal, así como con gobiernos municipales y demás entidades federativas.

c) Ejercicio fiscal.

Comprende del 01 de enero al 31 de diciembre de 2024.

d) Régimen jurídico.

El Honorable Congreso del Estado de Oaxaca tributa en el Régimen Fiscal de Personas Morales con Fines no Lucrativos, y está regulado por las siguientes leyes:

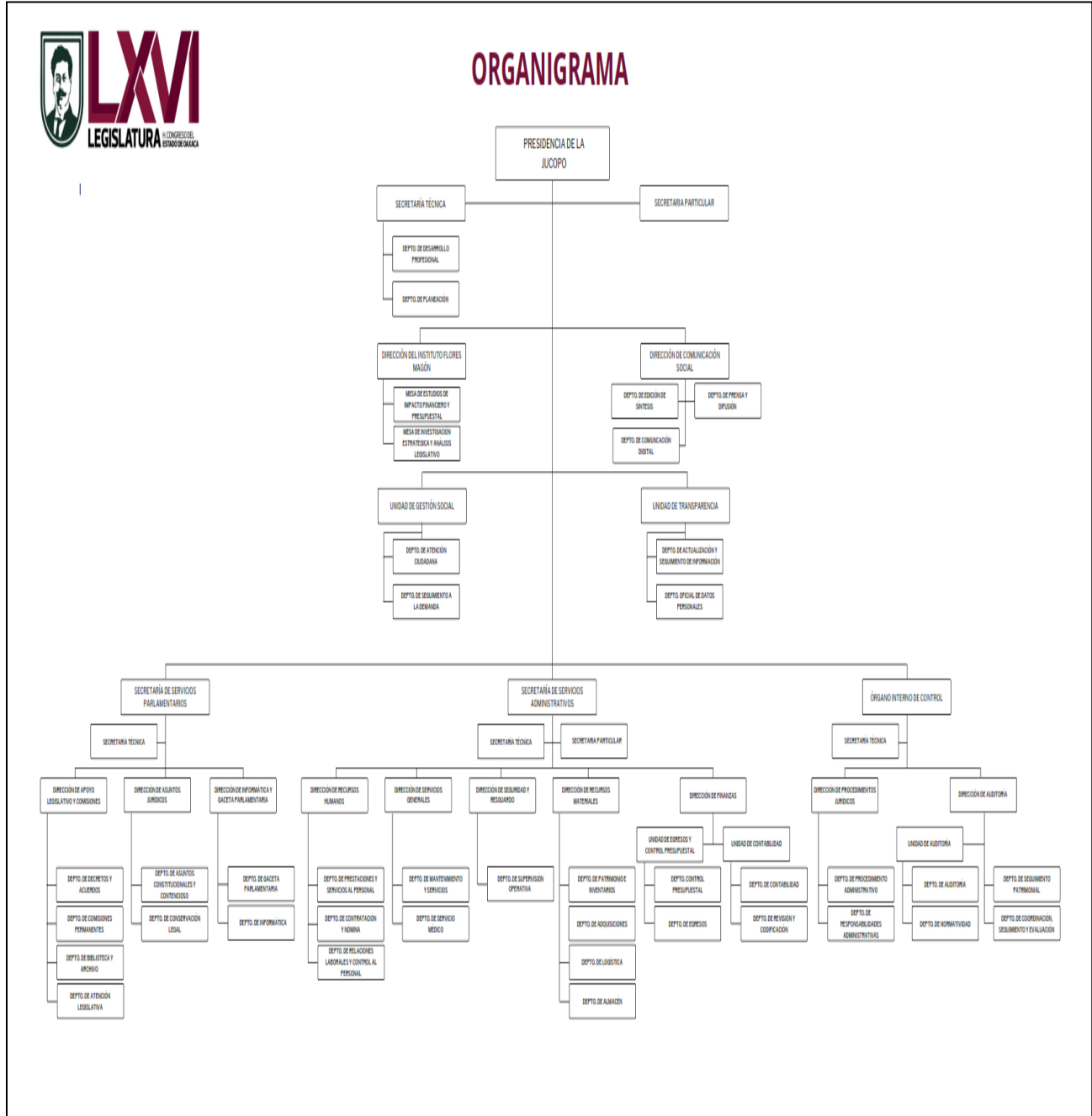
- La Constitución Política de los Estados Unidos Mexicanos.
- La Constitución Política del Estado de Oaxaca.
- Ley Orgánica del Poder Legislativo del Estado Libre y Soberano de Oaxaca.
- Ley Estatal de Presupuesto y Responsabilidad Hacendaria.
- Ley de Responsabilidades de los Servidores Públicos del Estado de Oaxaca.
- Ley de Adquisiciones, Enajenaciones, Arrendamientos, Prestación de Servicios y Administración de Bienes Muebles e Inmuebles del Estado de Oaxaca.
- Ley de Fiscalización Superior del Estado de Oaxaca.
- Ley General de Contabilidad Gubernamental.
- Presupuesto de Egresos del Estado de Oaxaca para el ejercicio fiscal 2024.
- Código de Instituciones Políticas y Procedimientos Electorales para el Estado de Oaxaca.
- Ley General de Transparencia y Acceso a la Información Pública.
- Leyes Fiscales aplicables y demás disposiciones internas.

e) Consideraciones fiscales del ente: revelar el tipo de contribuciones que esté obligado a pagar o retener.

- Entero de retenciones mensuales de ISR por sueldos y salarios.
- Declaración informativa anual de pagos y retenciones de servicios profesionales, Personas Morales del ISR.
- Declaración Informativa anual de retenciones de ISR por arrendamiento de inmuebles.
- Entero de retenciones mensuales de ISR por ingresos asimilados a salarios.

- Declaración informativa mensual de proveedores.
- Entero de retenciones de IVA.
- Entero de retenciones de ISR a personas físicas del Régimen Simplificado de Confianza.
- Entero del Impuesto sobre Erogaciones por Remuneraciones al Trabajo Personal.

f) Estructura organizacional básica.





g) Fideicomisos de los cuales es fideicomitente o fideicomisario, y contratos análogos, incluyendo mandatos de los cuales es parte.

Este Honorable Congreso del Estado de Oaxaca no cuenta con Fideicomisos de los cuales es fideicomitente o fideicomisario, y contratos análogos, incluyendo mandatos de los cuales es parte.

Bases de Preparación de los Estados Financieros

a) Observación de la normatividad emitida por el CONAC y las disposiciones legales aplicables.

Este Honorable Congreso del Estado de Oaxaca, para la elaboración de los Estados Financieros ha observado la normatividad emitida por el Consejo Nacional de Armonización Contable y las disposiciones legales aplicables, se mencionan algunas:

- Acuerdo por el que Emite al Clasificador funcional por Objeto del Gasto.
- Acuerdo por el que se emite el Marco Metodológico sobre la forma y términos en que deberá orientarse el desarrollo de los componentes de las finanzas públicas con relación a los objetivos y prioridades, que en la materia establezca la planeación y desarrollo para su integración en la Cuenta Pública.
- Acuerdo por el que se emiten las principales reglas de Registro y Valoración del Patrimonio.
- Manual de Contabilidad Gubernamental.
- Adecuaciones al Clasificador por Objeto del Gasto.
- Acuerdo por el que se emite el Marco Conceptual de Contabilidad Gubernamental.
- Acuerdo por el que se emiten los Postulados Básicos de Contabilidad Gubernamental.
- Acuerdo por el que se emiten las Normas y Metodologías para la determinación de los Momentos Contables de los Egresos.
- Acuerdo por el que se emite el Clasificador por Objeto de Gasto.
- Acuerdo por el que se emite el Clasificador por Rubros de Ingresos.
- Acuerdo por el que se emiten las Normas y Metodologías para la determinación de los Momentos Contables de los Ingresos.
- Acuerdo por el que se emiten las Normas y Metodologías para la Emisión de Información Financiera y Estructura de los Estados Financieros Básicos del ente Público y características de sus notas.
- Clasificador por Objeto del Gasto (Capítulo, Concepto y Partida Genérica).
- Clasificador por Tipo del Gasto.
- Clasificador Funcional del Gasto.
- Guías contabilizadoras.
- Instructivo de Manejo de Cuentas.
- Guías Contabilizadora y Modelo de asientos.
- Matrices de Conversión.

b) Normatividad aplicada para el reconocimiento, valuación y revelación de los diferentes rubros de la información financiera, así



como las bases de medición utilizadas para la elaboración de los Estados Financieros; por ejemplo: costo histórico, valor de realización, valor razonable, valor de recuperación o cualquier otro método empleado y los criterios de aplicación de los mismos.

Los Estados Financieros del Honorable Congreso del Estado de Oaxaca se han elaborado observando las normas emitidas por el Consejo Nacional de Armonización Contable, el Manual de Contabilidad Gubernamental y las disposiciones legales aplicables. El reconocimiento, valuación y revelación de los diferentes rubros de la información financiera, se realizan considerando que todos los eventos que afecten económicamente al ente público deben ser cuantificados en términos monetarios y se deberán ser registrados al costo histórico o al valor económico más objetivo en moneda nacional. Para aquellos bienes que no cuentan con un valor se les asignará un valor estimado. Los Estados Financieros fueron preparados en apego a los Postulados Básicos de Contabilidad Gubernamental, mismos que configuran el Sistema de Contabilidad Gubernamental. Estos sustentan de forma técnica tanto el registro como la presentación de la información financiera con la finalidad de uniformar métodos, procedimientos y prácticas contables.

c) Postulados básicos de Contabilidad Gubernamental (PBCG).

Los emitidos por el Consejo Nacional de Armonización Contable:

- Sustancia Económica
- Entes Públicos
- Existencia Permanente
- Revelación Suficiente
- Importancia Relativa
- Registro e Integración Presupuestaria
- Consolidación de Información financiera
- Devengo Contable
- Valuación
- Dualidad Económica
- Consistencia

d) Normatividad supletoria.

Para la generación de la información financiera del periodo del 01 de enero al 31 de diciembre de 2024, no se aplicaron normas supletorias, estas únicamente se aplicarán cuando no existan disposiciones expresas en la Ley General de Contabilidad Gubernamental y normas y lineamientos emitidos por el Consejo Nacional de Armonización Contable.

e) Base del Devengado.

Este Honorable Congreso del Estado de Oaxaca desde ejercicios anteriores ha implementado la base del devengado en el registro de sus operaciones, de conformidad con la Ley General de Contabilidad y lineamientos emitidos por el Consejo Nacional de Armonización Contable (CONAC)



Políticas de Contabilidad Significativas

- a) Actualización.
Al 31 de diciembre de 2024, el Honorable Congreso del Estado de Oaxaca no ha realizado actualización en el valor de sus activos, pasivos y Hacienda Pública/Patrimonio.
- b) Realización de operaciones en el extranjero.
Por el periodo del 01 de enero al 31 de diciembre de 2024, no se realizaron operaciones en Moneda Extranjera.
- c) Método de valuación de la inversión en acciones de Compañías subsidiarias no consolidadas y asociadas.
Por el periodo del 01 de enero al 31 de diciembre de 2024, no se realizaron inversiones.
- d) Sistema y método de valuación de inventarios y costo de lo vendido.
Los bienes muebles se registran a su costo de adquisición o a su valor estimado, en caso de que sean producto de una donación o adjudicación. Los Estados Financieros, bajo el postulado de costo histórico, muestran los valores y costo de adquisición en la fecha de realización.
- e) Beneficios a empleados.
No se cuenta con reservas para beneficios futuros de los empleados, más que las contempladas anualmente en el presupuesto de egresos del presente ejercicio.
- f) Provisiones.
Las provisiones del 01 de enero al 31 de diciembre de 2024 lo conforman los siguientes conceptos: en el rubro de servicios personales (nómina de los trabajadores) cuotas obreras IMSS, retención de ISR por honorarios asimilados a salarios, retención de ISR por sueldos y salarios, así como cuotas obreras del Fondo de Pensiones, mismas que son pagadas al siguiente mes de su registro.
- g) Reservas.
No se cuenta con Reservas.
- h) Cambios en políticas contables y corrección de errores junto con la revelación de los efectos que se tendrá en la información financiera del ente público, ya sea retrospectivos o prospectivos.

Los cambios en políticas contables y corrección de errores se realizan de conformidad a las Reglas Específicas del Registro y Valoración del Patrimonio el numeral -16.1 Cambios en criterios contables, establece que los cambios en criterios contables pueden obedecer bien a una decisión voluntaria debidamente justificada, que implique la obtención de una mejor información o bien a la imposición de una norma, así mismo, el numeral -16.3 Errores, determina que los entes públicos elaborarán sus Estados Financieros corrigiendo los errores realizados en ejercicios anteriores.



Dichos errores pueden ser entre otros por omisiones, inexactitudes, imprecisiones, registros contables extemporáneos, errores aritméticos, errores en la aplicación de políticas contables, así como la inadvertencia o mala interpretación de hechos, junto con la revelación de los efectos que se tendrá en la información financiera del ente público, ya sea retrospectivos o prospectivos.

- i) Reclasificaciones.
Durante el periodo del 01 de enero al 31 de diciembre de 2024 se realizarán reclasificaciones por el registro erróneo de cantidades y conceptos entre cuentas contables del mismo ejercicio, que no afectan el resultado del mismo.
- j) Depuración y Cancelación de saldos.
Las depuraciones y cancelaciones de saldos se realizan cada mes en diferentes cuentas contables durante el periodo comprendido del 01 de enero al 31 de diciembre de 2024 con la finalidad de presentar cifras actualizadas en los Estados Financieros.

Posición en Moneda Extranjera y Protección por Riesgo Cambiario

- a) Activos en moneda extranjera:
Al 31 de diciembre de 2024 no se cuenta con activos en moneda extranjera.
- b) Pasivos en moneda extranjera:
Al 31 de diciembre de 2024 no se cuenta con pasivos en moneda extranjera.
- c) Posición en moneda extranjera.
Al 31 de diciembre de 2024 no se realizaron operaciones con moneda extranjera.
- d) Tipo de cambio.
Al 31 de diciembre de 2024 no se realizaron operaciones con moneda extranjera.
- e) Equivalente en moneda nacional.
Al 31 de diciembre de 2024 no se realizaron operaciones con moneda extranjera.

Reporte Analítico del Activo

- a) Vida útil, porcentajes de depreciación y amortización utilizados en los diferentes tipos de activos, o el importe de las pérdidas por deterioro reconocidas.

Al 31 de diciembre de 2024 el Honorable Congreso del Estado de Oaxaca refleja el saldo de las depreciaciones acumuladas correspondientes a los bienes adquiridos en los ejercicios 2018, 2019, 2020, 2021, 2022, 2023 y 2024 registrados en el rubro de Depreciación, Deterioro y Amortización Acumulada de Bienes e Intangibles, conforme a los porcentajes de depreciación y



parametros de estimación de vida útil del lineamiento emitido por el Consejo Nacional de Armonización Contable (CONAC) "Guía de Vida Util Estimada y Porcentajes de Depreciación"

- b) Cambios en el porcentaje de depreciación y amortización y en el valor de los activos ocasionado por deterioro.
Al 31 de diciembre de 2024 no se reflejaron cambios en estos rubros.
- c) Importe de los gastos conceptualizados en el ejercicio, tanto financieros como de investigación y desarrollo.
Al 31 de diciembre de 2024 no se realizaron gastos por este tipo de conceptos.
- d) Riesgos por tipo de cambio o tipo de interés de las inversiones financieras.
Al 31 de diciembre de 2024 no se realizaron inversiones ni operaciones en moneda extranjera.
- e) Valor en el ejercicio de los bienes construidos por la entidad.
Los bienes de la entidad se reconocen dentro de su Activo No Circulante de su costo histórico, de conformidad con el artículo 29 de la Ley General de Contabilidad Gubernamental.
- f) Otras circunstancias de carácter significativo que afecten el activo, tales como bienes en garantía, señalados en embargos, litigios, títulos de inversiones entregados en garantías, baja significativa del valor de inversiones financieras, etc.
Al 31 de diciembre de 2024 no se han realizado movimientos de esta naturaleza, que afecte el activo.
- g) Desmantelamiento de Activos, procedimientos, implicaciones, efectos contables.
Al 31 de diciembre de 2024 no se han realizado movimientos semejantes a los conceptos referidos.
- h) Administración de activos.
Se consideran las medidas necesarias para la correcta administración de los activos considerando siempre los principios de racionalidad, austeridad y disciplina presupuestal, garantizando el uso eficiente y eficaz de los mismos.

Variaciones en el activo:

- a) Inversiones en valores.
Al 31 de diciembre de 2024 no se realizaron inversiones de valores.
- b) Patrimonio de Organismos Descentralizados de Control Presupuestario Indirecto.
Al 31 de diciembre de 2024 no se cuenta con patrimonio de Organismos descentralizados.



- c) Inversiones en empresas de participación mayoritaria.
Al 31 de diciembre de 2024 no se han realizado inversiones.
- d) Inversiones en empresas de participación minoritaria.
Al 31 de diciembre de 2024 no se han realizado inversiones.
- e) Patrimonio de Organismos Descentralizados de Control Presupuestario Directo, según corresponda.
Al 31 de diciembre de 2024 no se cuenta con patrimonio de Organismos descentralizados.

Fideicomisos, Mandatos y Análogos

Se deberá informar:

- a) Por ramo administrativo que los reporta.
Al 31 de diciembre de 2024 no se cuenta con Fideicomisos, Mandatos y Análogos.
- b) Enlistar los de mayor monto de disponibilidad, relacionando aquéllos que conforman el 80% de las disponibilidades.
Al 31 de diciembre de 2024 no se cuenta con Fideicomisos, Mandatos y Análogos

Reporte de la Recaudación

- a) Análisis del comportamiento de la recaudación correspondiente al ente público o cualquier tipo de ingreso, de forma separada los ingresos locales de los federales.
Este Honorable Congreso del Estado de Oaxaca, no recauda ingresos propios.
- b) Proyección de la recaudación e ingresos en el mediano plazo.
Este Honorable Congreso del Estado de Oaxaca, no recauda ingresos propios.

Información sobre la Deuda y el Reporte Analítico de la Deuda

- a) Utilizar al menos los siguientes indicadores: deuda respecto al PIB y deuda respecto a la recaudación tomando, como mínimo, un período igual o menor a 5 años.
Este Honorable Congreso del Estado de Oaxaca al 31 de diciembre de 2024, no tiene contratada deuda pública.
- b) Información de manera agrupada por tipo de valor gubernamental o instrumento financiero en la que se consideren intereses, comisiones, tasa, perfil de vencimiento y otros gastos de la deuda.
Este Honorable Congreso del Estado de Oaxaca al 31 de diciembre de 2024, no tiene contratada deuda pública.



Calificaciones otorgadas

Durante el periodo del 01 de enero al 31 de diciembre de 2024 no se realizarán actividades sujetas a calificación.

Proceso de Mejora

a) Principales Políticas de control interno.

Durante el período del 01 de enero al 31 de diciembre de 2024, se han implementado diversas acciones para garantizar el cumplimiento de los programas dando cumplimiento a los criterios de economía y austeridad, apegándose a los lineamientos establecidos en la Normatividad para el Ejercicio del Presupuesto de Egresos del Honorable Congreso del Estado de Oaxaca.

b) Medidas de desempeño financiero, metas y alcance.

Racionar el uso de los recursos, para alcanzar el cumplimiento de las funciones y metas, programados para el ejercicio fiscal.

Información por Segmentos

A este Honorable Congreso del Estado de Oaxaca no le es necesario segmentar su información ya que su única actividad es la de legislar y su información financiera se encuentra procesada y disponible en un único Informe Financiero.

Eventos Posteriores al Cierre

Este Honorable Congreso del Estado de Oaxaca no tiene hechos relevantes ocurridos en el periodo posterior al que informa, que proporcionen mayor evidencia sobre eventos que le afectan económicamente y que no se conocían a la fecha de cierre.

Partes Relacionadas

No existen partes relacionadas que pudieran ejercer influencia significativa sobre la toma de decisiones financieras y operativas.

Responsabilidad sobre la Presentación Razonable de la Información Contable

Es importante precisar que el Ciudadano Diputado Sergio López Sánchez, fungió como Presidente de la Junta de Coordinación Política de la Sexagésima Quinta Legislatura Constitucional del Honorable Congreso del Estado de Oaxaca, durante el periodo 13 de noviembre de 2023 hasta el 12 de noviembre de 2024, siendo responsable del ejercicio y comprobación de los recursos por este periodo; a partir del 13 de noviembre de 2024 asumió el cargo de Presidente de la Junta de Coordinación Política de la Sexagésima Sexta Legislatura Constitucional del Honorable Congreso del Estado de Oaxaca el Ciudadano Diputado Benjamín Viveros Montalvo, según consta en el Acuerdo No. 1 Dado en el Salón de Sesiones del H. Congreso del Estado de Oaxaca, de fecha 19 de noviembre de 2024.



Los presentes Estados Financieros fueron autorizados para su emisión el día 14 de enero de 2025, por el Ciudadano Diputado Benjamín Viveros Montalvo, en su carácter de Presidente de la Junta de Coordinación Política de la LXVI Legislatura del Honorable Congreso del Estado de Oaxaca y por el Mtro. Omar Maldonado Aragón en su carácter de Secretario de Servicios Administrativos del Honorable Congreso del Estado de Oaxaca

NOTAS DE DESGLOSE

NOTAS AL ESTADO DE ACTIVIDADES

Ingresos y Otros Beneficios

1. Los ingresos corresponden a los recursos aprobados en el presupuesto de egresos y que fueron ministrados por la Secretaría de Finanzas al 31 de diciembre de 2024 los cuales ascienden a un importe de \$729,280,649 (Setecientos veintinueve millones doscientos ochenta mil seiscientos cuarenta y nueve pesos) recursos que fueron comprometidos y devengados durante el periodo del 01 de enero al 31 de diciembre de 2024.

Gastos y Otras Pérdidas

1. El rubro de Gastos y Otras Pérdidas corresponde al recurso ejercido por el Honorable Congreso del Estado de Oaxaca durante el periodo correspondiente del 01 de enero al 31 de diciembre de 2024 por la cantidad de \$729,707,262 (Setecientos veintinueve millones setecientos siete mil doscientos sesenta y dos pesos) integrado de la siguiente manera:

Transferencias, Asignaciones, Subsidios y Otras Ayudas.

- a) Transferencias Internas y Asignaciones al Sector Público, refleja un saldo de \$718,176,258 (Setecientos dieciocho millones ciento setenta y seis mil doscientos cincuenta y ocho pesos) y el rubro de Pensiones y Jubilaciones el monto de \$8,788,429 (Ocho millones setecientos ochenta y ocho mil cuatrocientos veintinueve pesos) recursos que fueron comprometidos en los rubros de: Servicios personales, Materiales y Suministros, así como Servicios Generales, durante el periodo del 01 de enero al 31 de diciembre de 2024.

Otros Gastos Y Pérdidas Extraordinarias

- a) Estimaciones, Depreciaciones, Deterioros, Obsolescencia Y Amortizaciones, refleja un saldo de \$2,742,574 (Dos millones setecientos cuarenta y dos mil quinientos setenta y cuatro pesos) de los cuales \$50,990 (Cincuenta mil novecientos noventa pesos) corresponde a la baja de un equipo de transporte por robo, registrado en el mes de enero de 2024; \$255,357 (Doscientos cincuenta y cinco mil trescientos cincuenta y siete pesos) corresponde a la baja por deterioro, de 2 equipos de transporte adquiridos en los ejercicios 2009 y 2015 , registrados en el mes de noviembre 2024; \$2,430,040 (Dos millones cuatrocientos treinta mil cuarenta pesos) corresponde a la Depreciación Acumulada de Bienes Muebles generada en el ejercicio fiscal 2024; \$6,187 (Seis mil



ciento ochenta y siete pesos) corresponde a la Amortización acumulada de Activos Intangibles, generada en el ejercicio fiscal 2024.

Ahorro Neto del Ejercicio

El Estado de Actividades en el período comprendido del 01 de enero al 31 de diciembre de 2024 refleja un Desahorro Neto del Ejercicio por la cantidad de -\$426,613 (Menos Cuatrocientos veintiséis mil seiscientos trece pesos).

NOTAS AL ESTADO DE SITUACIÓN FINANCIERA

Activo

Efectivo y Equivalentes

1. El rubro de efectivo y equivalentes al 31 de diciembre de 2024 mantiene un saldo de \$4,755,667 (Cuatro millones setecientos cincuenta y cinco mil seiscientos sesenta y siete pesos) que representa los recursos disponibles de la Entidad y corresponden a las retenciones sobre sueldos y salarios y honorarios asimilables, retenciones pendientes de pago a terceros derivadas de prestaciones a los trabajadores así como pagos pendientes de solventar a proveedores de bienes y servicios, saldo que se refleja principalmente en las siguientes cuentas bancarias:

CUENTA	SALDO
CTA. 0116487688 BBVA	624,581
CTA-012610001221267452- SERVICIOS PERSONALES 2024	99,132
CTA-012610001221266725- GASTOS DE OPERACIÓN 2024	344,711
CTA-012610001240523151-GASTOS DE OPERACIÓN-LXVI-2024	492,998
CTA-012610001240523740-SERVICIOS PERSONALES-LXVI-2024	3,185,312
CTA-1256320186 UNIDAD TÉCNICA 2024	8,933
TOTAL	4,755,667

Derechos a recibir Efectivo y Equivalentes y Bienes o Servicios

2. El monto total que se encuentra pendiente de cobro y por recuperar es por la cantidad de \$38,342,489 (Treinta y ocho millones trescientos cuarenta y dos mil cuatrocientos ochenta y nueve pesos) clasificados en los rubros de Derechos a recibir Efectivo o Equivalentes en la cuenta otros deudores por cobrar a corto plazo por un monto de \$37,784,369 (Treinta y siete millones setecientos ochenta y cuatro mil trescientos sesenta y nueve pesos); En el rubro de Derechos a recibir bienes o servicios en la cuenta anticipo a proveedores por adquisición de bienes y prestación de servicios a corto plazo por un monto de \$558,120 (Quinientos cincuenta y ocho mil ciento veinte pesos).



3. Se agrupan en las siguientes cuentas

CUENTA	SALDO	PLAZO DE COBRO
Deudores diversos por cobrar a corto plazo	37,784,369	Menor de 365 días
Anticipo a proveedores por adquisición de bienes y prestación de servicios a corto plazo	558,120	Menor de 365 días

El monto de la cuenta deudores diversos por cobrar a corto plazo por la cantidad de \$37,784,369 (Treinta y siete millones setecientos ochenta y cuatro mil trescientos sesenta y nueve pesos) mantiene en su saldo \$35,334,740 (Treinta y cinco millones trescientos treinta y cuatro mil setecientos cuarenta pesos) que corresponde a recursos pendientes de comprobar; \$723,404 (Setecientos veintitrés mil cuatrocientos cuatro pesos) corresponde a recursos pendientes de aplicar por parte de la Secretaría de Finanzas del Gobierno del Estado de Oaxaca; el saldo restante por \$1,726,225 (Un millón setecientos veintiséis mil doscientos veinticinco pesos) corresponde a recursos otorgados en préstamo a los trabajadores y pendientes de recuperar al 31 de diciembre de 2024, otros gastos pendientes de comprobar, así como recursos otorgados a la Unidad Técnica de la Comisión de Vigilancia del Órgano Superior de Fiscalización del Estado de Oaxaca.

El saldo de la cuenta anticipo a proveedores por adquisición de bienes y prestación de servicios a corto plazo por el monto de \$558,120 (Quinientos cincuenta y ocho mil ciento veinte pesos) corresponde a los recursos otorgados a proveedores como anticipo.

Inventarios

1. El Honorable Congreso del Estado de Oaxaca por su función específica de legislar no realiza algún proceso de transformación y/o elaboración de bienes.

Almacenes

2. El Honorable Congreso del Estado de Oaxaca, no cuenta con Almacenes, ya que la Adquisición de Bienes y servicios se va realizando conforme la necesidad de abastecimiento de las diversas áreas que lo conforman.

Inversiones Financieras

6. El Honorable Congreso del Estado de Oaxaca no cuenta con Fideicomisos, Mandatos y Contratos Análogos.
7. El Honorable Congreso del Estado de Oaxaca no cuenta con Participaciones y Aportaciones de Capital, Inversiones a Largo Plazo y Títulos y Valores a Largo Plazo.



Bienes Muebles, Inmuebles e Intangibles

8. El rubro de Bienes Muebles e Inmuebles al 31 de diciembre de 2024, está integrado de la siguiente forma:

CUENTAS BIENES MUEBLES	SALDO
Muebles de oficina y estantería	13,444,190
Equipo de cómputo y de tecnologías de la información	24,918,402
Otros mobiliarios y equipos de administración	4,796,618
Equipos y aparatos audiovisuales	2,817,551
Cámaras fotográficas y de video	381,692
Instrumental médico y de laboratorio	15,762
Vehículos y equipo terrestre	6,557,325
Otros equipos de transporte	607,399
Sistemas de aire acondicionado, calefacción y de refrigeración industrial y comercial	382,875
Equipo de comunicación y telecomunicación	1,395,743
Herramientas y máquinas-herramienta	393,071
Otros equipos	80,532
Bienes artísticos, culturales y científicos	5,141
TOTAL	55,796,301

Se informa que la cuenta Otros equipos de transporte del rubro de Bienes Muebles mantenía en su saldo un monto de más por \$1,570 (Mil quinientos setenta pesos), que corresponde a una afectación improcedente registrada en el mes de marzo 2024, en el mes de mayo de 2024 se realizó el registro correspondiente para corregir su saldo.

Al 31 de diciembre de 2024, se realizaron adquisiciones de bienes muebles que incrementan el saldo de este rubro respecto al registrado al final del ejercicio 2023 por un total de \$2,315,961 (Dos millones trescientos quince mil novecientos sesenta y un pesos) clasificados en las siguientes cuentas: Muebles de oficina y estantería por un monto de \$509,623 (Quinientos nueve mil seiscientos veintitres pesos); Equipo de cómputo y de tecnologías de la información por un monto de \$1,314,682 (Un millón trescientos catorce mil seiscientos ochenta y dos pesos); Otros mobiliarios y equipos de administración por un monto de \$206,449 (Doscientos seis mil cuatrocientos cuarenta y nueve pesos); Equipos y aparatos audiovisuales por un monto de \$167,403 (Ciento sesenta y siete mil cuatrocientos tres pesos); Cámaras fotográficas y de video por un monto de \$50,493 (Cincuenta mil cuatrocientos noventa y tres pesos); Otros equipos de transporte por un monto de \$38,700 (Treinta y ocho mil setecientos pesos); Sistemas de aire acondicionado, calefacción y de refrigeración industrial y comercial por un monto de \$28,611 (Veintiocho mil sesientos once pesos).

También en este periodo, se han realizado afectaciones a las cuentas: Otros equipos de transporte por la baja de un bien robado, equivalente al monto de \$50,990 (Cincuenta mil novecientos noventa pesos) registrado en el mes de enero 2024; Vehículos y Equipo terrestre por la baja de 2 bienes en deterioro por la cantidad de \$255,357 (Doscientos cincuenta y



cinco mil trescientos cincuenta y siete pesos), lo cual disminuyó el saldo de esta cuenta y en general el saldo global del rubro de bienes muebles.

CUENTAS BIENES INMUEBLES	SALDO
Terrenos	10,000,000
Edificación no habitacional en proceso	42,716,290
TOTAL	52,716,290

9. El rubro de Bienes Intangibles al 31 de diciembre de 2024 está integrado de la siguiente forma:

CUENTAS BIENES INTANGIBLES	SALDO
Software	1,090,324
TOTAL	1,090,324

Depreciaciones y Amortizaciones

El Honorable Congreso contiene en sus registros al 31 de diciembre de 2024 las depreciaciones de los bienes adquiridos en los ejercicios 2018, 2019, 2020, 2021, 2022, 2023 y 2024, para lo cual se utilizó el método de línea recta y los porcentajes de depreciación, establecidos en los parámetros de estimación de vida útil emitidos por el Consejo Nacional de Armonización Contable (CONAC) integrándose de la siguiente forma:

CUENTAS	2024	2023
Depreciación, deterioro y amortización acumulada de bienes	-9,513,150	-7,081,002
TOTAL	-9,513,150	-7,081,002

Se informa que en este periodo se realizó una afectación a la cuenta de depreciación acumulada de otros equipos de transporte, por la baja de un bien mueble, registrado en el mes de enero 2024, lo cual disminuyó el saldo acumulado de la cuenta depreciación, deterioro y amortización acumulada de bienes por un monto de \$4,079 (Cuatro mil setenta y nueve pesos) en comparación con el saldo al final del ejercicio 2023

Al 31 de diciembre de 2024 el saldo del rubro de Activo no Circulante es de \$100,089,765 (Cien millones ochenta y nueve mil setecientos sesenta y cinco pesos) haciendo referencia que la entidad si adquirió bienes muebles durante este periodo.

Estimaciones y Deterioros

10. Este Honorable Congreso del Estado de Oaxaca al 31 de diciembre de 2024 no cuenta con estimaciones de ninguna índole.

Otros Activos



11. Este Honorable Congreso del Estado de Oaxaca al 31 de diciembre de 2024 no refleja saldo ni movimientos en el rubro de Otros Activos.

Pasivo

Cuentas y Documentos por pagar

1. El saldo de este rubro al 31 de diciembre de 2024, asciende a la cantidad de \$43,801,239 (Cuarenta y tres millones ochocientos un mil doscientos treinta y nueve pesos) que corresponden a los compromisos de pago adquiridos durante el presente periodo con proveedores y prestadores de servicios por las adquisiciones de bienes y contratación de servicios por pagar a corto plazo, también este rubro se contemplan los montos de las provisiones de nóminas (retenciones de los trabajadores) y saldos pendientes de aplicar por concepto de gastos a comprobar, detallándose de la siguiente forma:

CUENTAS POR PAGAR A CORTO PLAZO	SALDO	PLAZO DE PAGO
Servicios personales por pagar a corto plazo	0	Menor a 90 días
Proveedores por pagar a corto plazo	239,205	Mayor a 365 días
Contratistas por obras públicas por pagar a corto plazo	148,017	Mayor a 365 días
Transferencias otorgadas por pagar a corto plazo	1,168,473	Menor a 90 días
Retenciones y contribuciones por pagar a corto plazo	2,561,922	Menor a 90 días
Otras cuentas por pagar a corto plazo	39,683,622	Menor a 90 días
TOTAL	43,801,239	

Se informa que el saldo de la cuenta Contratistas por obras públicas por pagar a corto plazo mantenía en su saldo un monto de más, por \$ 1,570 (Un mil quinientos setenta pesos) que corresponde a una afectación improcedente registrada en el mes de marzo de 2024, por lo que se realizó en el mes de mayo de 2024 el registro correspondiente para corregir su saldo.

Fondos y Bienes de Terceros en Garantía y/o Administración

2. Este Honorable Congreso del Estado de Oaxaca al 31 de diciembre de 2024 no cuenta con Fondos de Bienes de Terceros en Garantía y/o Administración a corto y largo plazo.

Pasivos Diferidos

3. Este Honorable Congreso del Estado de Oaxaca al 31 de diciembre de 2024 no refleja saldo ni movimientos en el rubro de Pasivos Diferidos.



Provisiones

- Este Honorable Congreso del Estado de Oaxaca al 31 de diciembre de 2024, no constituye provisiones por contingencias, pensiones, demandas o juicios laborales cuyo valor dependa de un hecho futuro.

Otros Pasivos

- Este Honorable Congreso del Estado de Oaxaca al 31 de diciembre de 2024 no refleja saldo ni movimientos en el rubro de Pasivos Diferidos.

NOTAS AL ESTADO DE VARIACIÓN EN LA HACIENDA PÚBLICA

- Las modificaciones al patrimonio contribuido al 31 de diciembre de 2024 se detallan de la siguiente manera:

CUENTAS	SALDO
HACIENDA PÚBLICA/PATRIMONIO GENERADO	
Actualización de la Hacienda Pública/Patrimonio	8,126,489
Resultado de ejercicios Anteriores	91,686,806
Total de Hacienda Pública/Patrimonio Generado	99,813,295
Resultado del Ejercicio (Ahorro/Desahorro)	-426,613
Hacienda Pública/Patrimonio Neto 2024	99,386,682

- La cuenta de Hacienda Pública/Patrimonio, refleja un saldo al 31 de diciembre de 2024 de \$99,386,682 (Noventa y nueve millones trescientos ochenta y seis mil seiscientos ochenta y dos pesos) que representa la acumulación de resultados de ejercicios anteriores mas el Resultado del Ejercicio (ahorro/Desahorro) que asciende a la cantidad de \$-426,613 (Menos Cuatrocientos veintiséis mil seiscientos trece pesos); se informa que en este periodo existe una variación de la hacienda pública en el rubro de Resultado de Ejercicios Anteriores del año 2022 por un monto de \$4,079 (Cuatro mil setenta y nueve pesos) que corresponde a una afectación registrada en el mes de enero de 2024 por la la baja de un bien mueble por robo.

NOTAS AL ESTADO DE FLUJOS DE EFECTIVO

- El análisis de los saldos inicial y final que figuran en la última parte del Estado de Flujos de Efectivo en la cuenta de efectivo y equivalentes determinado, por actividades de operación, es como sigue.

Efectivo y Equivalentes		
Concepto	2024	2023
Efectivo	0	0
Bancos/Tesorería	4,755,667	5,635,362
Bancos/Dependencias y Otros	0	0



Inversiones Temporales (Hasta 3 meses)	0	0
Fondos con Afectación Específica	0	0
Depósitos de Fondos de Terceros en Garantía y/o Administración	0	0
Otros Efectivos y Equivalentes	0	0
Total	4,755,667	5,635,362

Se refleja el origen y aplicación de los recursos en flujo de efectivo por las actividades de Operación al 31 de diciembre de 2024, las cuales se representan en Efectivo y Equivalentes.

Los orígenes de efectivo por actividades de operación del presente periodo ascienden a \$750,013,057 (Setecientos cincuenta millones trece mil cincuenta y siete pesos); las aplicaciones de efectivo por actividades de operación fueron de \$748,576,790 (Setecientos cuarenta y ocho millones quinientos setenta y seis mil setecientos noventa pesos).

2. Al 31 de diciembre de 2024 se detallan las adquisiciones de las Actividades de Inversión efectivamente pagadas, haciendo mención que en este periodo si se adquirieron bienes muebles.

Adquisiciones de Actividades de Inversión efectivamente pagadas		
Concepto	2024	2023
Bienes Inmuebles, Infraestructura y Construcciones en Proceso	0	0
Terrenos	0	0
Viviendas	0	0
Edificios no Habitacionales	0	0
Infraestructura	0	0
Construcciones en Proceso en Bienes de Dominio Público	0	0
Construcciones en Proceso en Bienes Propios	0	0
Otros Bienes Inmuebles	0	0
Bienes Muebles	2,315,961	4,096,202
Mobiliario y Equipo de Administración	2,030,755	3,327,388
Mobiliario y Equipo Educativo y Recreativo	217,895	109,015
Equipo e Instrumental Médico y de Laboratorio	0	0
Vehículos y Equipo de Transporte	38,700	659,799
Equipo de Defensa y Seguridad	0	0
Maquinaria, Otros Equipos y Herramientas	28611	0
Colecciones, Obras de Arte y Objetos Valiosos	0	0
Activos Biológicos	0	0
Otras Inversiones	0	232,000
Software	0	232,000

Para efectos de conciliación de la información en el periodo del 31 de enero al 30 de abril de 2024, se mantenía el registro de una adquisición de bienes muebles en el rubro de Vehículos y Equipos de Transporte por un monto



de \$ 1,570 (Mil quinientos setenta pesos) que corresponde a una afectación impropcedente registrada en el mes de marzo de 2024, por lo que en el mes de mayo de 2024 se realizó el registro correspondiente para corregir su saldo.

3. Se detalla la Conciliación de los Flujos de Efectivo Netos de las Actividades de Operación y los saldos de Resultados del Ejercicio (Ahorro/Desahorro) al 31 de diciembre de 2024:

CONCILIACION DE FLUJOS DE EFECTIVO NETOS		
Concepto	2024	2023
Resultados del Ejercicio Ahorro/Desahorro	-426,613	1,127,035
Movimientos de partidas (o rubros) que no afectan al efectivo	1,862,880	1,923,343
Depreciación	2,430,040	2,512,860
Amortización	6,187	0
Incrementos en las provisiones	0	0
Incremento en inversiones producido por revaluación	0	0
Ganancia/pérdida en venta de bienes muebles, inmuebles e intangibles	0	0
Disminución de Bienes Muebles	306,347	688,308
Derechos a recibir efectivo o equivalente y bienes o servicios	-21,612,103	13,553,981
Cuentas por pagar a corto plazo	20,732,409	-14,831,805
Incremento en cuentas por cobrar	0	0
Flujos de Efectivo Netos de las Actividades de Operación	1,436,267	3,050,378

CONCILIACIÓN ENTRE LOS INGRESOS PRESUPUESTARIOS Y CONTABLES, ASÍ COMO ENTRE LOS EGRESOS PRESUPUESTARIOS Y LOS GASTOS CONTABLES

La conciliación se presenta atendiendo a lo dispuesto por el “Acuerdo por el que se emite el formato de conciliación entre los ingresos presupuestarios y contables, así como entre los egresos presupuestarios y los gastos contables” y sus modificaciones.

HONORABLE CONGRESO DEL ESTADO DE OAXACA	
Conciliación entre los Ingresos Presupuestarios y Contables	
Del 01 de enero al 31 de diciembre de 2024	
(Cifras en pesos)	
Concepto	2024
1. Total de Ingresos Presupuestarios	729,280,649
2. Más Ingresos Contables No Presupuestarios	
2.1 Ingresos Financieros	
2.2 Incremento por Variación de Inventarios	
2.3 Disminución del Exceso de Estimaciones por Pérdida o Deterioro u Obsolescencia	0



2.4	Disminución del Exceso de Provisiones	
2.5	Otros Ingresos y Beneficios Varios	
2.6	Otros Ingresos Contables No Presupuestarios	
3. Menos Ingresos Presupuestarios No Contables		0
3.1	Aprovechamientos Patrimoniales	
3.2	Ingresos Derivados de Financiamientos	
3.3	Otros Ingresos Presupuestarios No Contables	
4. Total de Ingresos Contables		729,280,649

HONORABLE CONGRESO DEL ESTADO DE OAXACA		
Conciliación entre los Egresos Presupuestarios y los Gastos Contables		
Del 01 de enero al 31 de diciembre de 2024		
(Cifras en pesos)		
Concepto	2024	
1. Total de Egresos Presupuestarios	729,280,649	
2. Menos Egresos Presupuestarios No Contables	2,315,961	
2.1	Materias Primas y Materiales de Producción y Comercialización	
2.2	Materiales y Suministros	
2.3	Mobiliario y Equipo de Administración	2,030,754
2.4	Mobiliario y Equipo Educativo y Recreativo	217,895
2.5	Equipo e Instrumental Médico y de Laboratorio	
2.6	Vehículos y Equipo de Transporte	38,700
2.7	Equipo de Defensa y Seguridad	
2.8	Maquinaria, Otros Equipos y Herramientas	28,611
2.9	Activos Biológicos	
2.10	Bienes Inmuebles	
2.11	Activos Intangibles	
2.12	Obra Pública en Bienes de Dominio Público	
2.13	Obra Pública en Bienes Propios	
2.14	Acciones y Participaciones de Capital	
2.15	Compra de Títulos y Valores	
2.16	Concesión de Préstamos	
2.17	Inversiones en Fideicomisos, Mandatos y Otros Análogos	
2.18	Provisiones para Contingencias y Otras Erogaciones Especiales	
2.19	Amortización de la Deuda Pública	
2.2	Adeudos de Ejercicios Fiscales Anteriores (ADEFAS)	
2.21	Otros Egresos Presupuestarios No Contables	
3. Más Gastos Contables No Presupuestarios	2,742,574	



3.1	Estimaciones, Depreciaciones, Deterioros, Obsolescencia y Amortizaciones	2,742,574
3.2	Provisiones	
3.3	Disminución de Inventarios	
3.4	Otros Gastos	
3.5	Inversión Pública no Capitalizable	
3.6	Materiales y Suministros (consumos)	
3.7	Otros Gastos Contables No Presupuestarios	
4. Total de Gastos Contables		729,707,262

En el periodo del 01 de enero al 30 de abril de 2024 se informó de una diferencia por un monto de \$ 1,570 (Mil quinientos setenta pesos) que no se detalló en los Egresos Presupuestarios No Contables del periodo, sin embargo para efectos de conciliación de la información se detalló en las Adquisiciones de Actividades de Inversión efectivamente pagadas, dicha diferencia corresponde a una afectación improcedente registrada como adquisición de bienes muebles en el rubro de Vehículos y Equipos de Transporte en el mes de marzo de 2024, por lo que en el mes de mayo de 2024, se realizó el registro correspondiente para corregir su saldo.



NOTAS DE MEMORIA (CUENTAS DE ORDEN)

Las cuentas de orden se utilizan para registrar movimientos tanto contables como presupuestarias de valores que no afecten o modifiquen el Estado de Situación Financiera del Honorable Congreso del Estado de Oaxaca, sin embargo, su incorporación en libros es necesaria con fines de recordatorio de control y en general sobre los aspectos administrativos, o bien, para consignar sus derechos o responsabilidades contingentes que puedan, o no, presentarse en el futuro.

Las cuentas que se manejan para efectos de estas Notas son las siguientes:

Cuentas de Orden Contables:

Durante el periodo del 01 de enero al 31 de diciembre de 2024, el Honorable Congreso del Estado de Oaxaca no mantiene saldos ni realizó operaciones financieras que implicaran el uso de cuentas de orden contables por conceptos de:

- Valores
- Emisión de Obligaciones
- Avales y Garantías
- Juicios
- Inversión Mediante Proyectos para Prestación de Servicios (PPS) y Similares
- Bienes Concesionados o en Comodato

Cuentas de Orden Presupuestario

- Cuentas de ingresos
- Cuentas de egresos

El Honorable Congreso del Estado de Oaxaca no genera ingresos propios por lo que no elabora Ley de Ingresos, sus ingresos se encuentran clasificados de acuerdo al Clasificador por Rubros de Ingresos (CRI) emitido por el Consejo Nacional de Armonización Contable (CONAC) dentro del rubro 9 Transferencias, Asignaciones, Subsidios y Subvenciones, y Pensiones y Jubilaciones, principalmente de tipo Transferencias y Asignaciones y pensiones y jubilaciones, estos son recursos que reciben en forma directa o indirecta los entes públicos como parte de su política económica y social, de acuerdo a las estrategias y prioridades de desarrollo para el sostenimiento y desempeño de sus actividades.

Cuentas de Orden Presupuestarias de Ingresos	
Concepto	2024
8.1.1. Ley de Ingresos Estimada	0
8.1.2. Ley de Ingresos por Ejecutar	0
8.1.3. Modificaciones a la Ley de Ingresos Estimada	0
8.1.4. Ley de Ingresos Devengada	0
8.1.5. Ley de Ingresos Recaudada	0




GOBIERNO DEL ESTADO
DE OAXACA




Las cuentas que se manejan para efectos de este informe son las presupuestarias de egresos emitidas y autorizadas por el Consejo Nacional de Armonización Contable para la vinculación de los momentos contables, reflejado en la última parte de la balanza de comprobación del periodo que se informa, y se detallan a continuación:

Cuentas de Orden Presupuestarias de Egresos	
Concepto	2024
8.2.1 Presupuesto de Egresos Aprobado	471,242,729
8.2.2 Presupuesto de Egresos por Ejercer	0
8.2.3 Modificaciones al Presupuesto de Egresos Aprobado	258,037,920
8.2.4 Presupuesto de Egresos Comprometido	729,280,649
8.2.5 Presupuesto de Egresos Devengado	729,280,649
8.2.6 Presupuesto de Egresos Ejercido	729,280,649
8.2.7 Presupuesto de Egresos Pagado	728,557,245

Bajo protesta de decir verdad declaramos que los Estados Financieros y sus notas, son razonablemente correctos y son responsabilidad del emisor.


 GOBIERNO CONSTITUCIONAL
 DEL ESTADO DE OAXACA
 PODER LEGISLATIVO
 LXVI LEGISLATURA
 SECRETARÍA DE
 SERVICIOS ADMINISTRATIVOS
 MTRO. OMAR MALDONADO ARAGÓN
 SECRETARIO DE SERVICIOS
 ADMINISTRATIVOS DEL HONORABLE
 CONGRESO DEL ESTADO DE OAXACA


 GOBIERNO CONSTITUCIONAL
 DEL ESTADO DE OAXACA
 PODER LEGISLATIVO
 LXVI LEGISLATURA
 COORDINACIÓN POLÍTICA DE LA JUNTA DE
 DIPUTADOS
 PRESIDENTE DE LA JUNTA DE
 COORDINACIÓN POLÍTICA DE LA
 LEGISLATURA DEL HONORABLE CONGRESO
 DEL ESTADO DE OAXACA
 DIPUTADO BENJAMÍN VIVEROS MONTALVO



GOBIERNO DEL ESTADO DE OAXACA



Honorable Congreso del Estado de Oaxaca
Estado Analítico de Ingresos
Del 01 de enero al 31 de diciembre de 2024
(PESOS)

Rubro de Ingresos	Ingreso					Diferencia
	Estimado	Ampliaciones y Reducciones	Modificado	Devengado	Recaudado	
	(1)	(2)	(3= 1 + 2)	(4)	(5)	
Impuestos						
Cuotas y Aportaciones de Seguridad Social						
Contribuciones de Mejoras						
Derechos						
Productos						
Aprovechamientos						
Ingresos por Venta de Bienes, Prestación de Servicios y Otros Ingresos						
Participaciones, Aportaciones, Convenios, Incentivos Derivados de la Colaboración Fiscal y Fondos Distintos de Aportaciones						
Transferencias, Asignaciones, Subsidios y Subvenciones, y Pensiones y Jubilaciones	471,242,729	258,037,920	729,280,649	729,280,649	729,280,649	258,037,920
Ingresos Derivados de Financiamientos						
Total	471,242,729	258,037,920	729,280,649	729,280,649	729,280,649	258,037,920
				Ingresos excedentes		258,037,920

Estado Analítico de Ingresos Por Fuente de Financiamiento	Ingreso					Diferencia
	Estimado	Ampliaciones y Reducciones	Modificado	Devengado	Recaudado	
	(1)	(2)	(3= 1 + 2)	(4)	(5)	
Ingresos del Poder Ejecutivo Federal o Estatal y de los Municipios	0	0	0	0	0	0
Impuestos						
Cuotas y Aportaciones de Seguridad Social						
Contribuciones de Mejoras						
Derechos						
Productos						
Aprovechamientos						
Participaciones, Aportaciones, Convenios, Incentivos Derivados de la Colaboración Fiscal y Fondos Distintos de Aportaciones						
Transferencias, Asignaciones, Subsidios y Subvenciones, y Pensiones y Jubilaciones	0	0	0	0	0	0
Ingresos de los Entes Públicos de los Poderes Legislativo y Judicial, de los Órganos Autónomos y del Sector Paraestatal o Paramunicipal, así como de las Empresas Productivas del Estado	471,242,729	258,037,920	729,280,649	729,280,649	729,280,649	258,037,920
Cuotas y Aportaciones de Seguridad Social						
Productos						
Ingresos por Venta de Bienes, Prestación de Servicios y Otros Ingresos						
Transferencias, Asignaciones, Subsidios y Subvenciones, y Pensiones y Jubilaciones	471,242,729	258,037,920	729,280,649	729,280,649	729,280,649	258,037,920
Ingresos Derivados de Financiamientos						
Ingresos Derivados de Financiamientos						
Total	471,242,729	258,037,920	729,280,649	729,280,649	729,280,649	258,037,920
				Ingresos excedentes		258,037,920

ESTADO ANALITICO DEL EJERCICIO DEL PRESUPUESTO DE EGRESOS
CLASIFICACION POR OBJETO DEL GASTO (CAPITULO-CONCEPTO)

Cve	Concepto	Aprobado 1	Ampliaciones / Reducciones 2= (3-1)	Modificado 3 = (1+2)	Devengado 4	Pagado 5	Subejercicio 6 = (3-4)
201	CONGRESO DEL ESTADO						
4	TRANSFERENCIAS, ASIGNACIONES, SUBSIDIOS Y OTRAS AYUDAS	471,242,728.64	255,721,958.89	726,964,687.53	726,964,687.53	726,241,283.53	0.00
1	TRANSFERENCIAS INTERNAS Y ASIGNACIONES AL SECTOR PÚBLICO	459,842,728.64	258,333,529.52	718,176,258.16	718,176,258.16	717,452,854.16	0.00
5	PENSIONES Y JUBILACIONES	11,400,000.00	-2,611,570.63	8,788,429.37	8,788,429.37	8,788,429.37	0.00
5	BIENES MUEBLES, INMUEBLES E INTANGIBLES	0.00	2,315,961.11	2,315,961.11	2,315,961.11	2,315,961.11	0.00
1	MOBILIARIO Y EQUIPO DE ADMINISTRACIÓN	0.00	2,030,754.05	2,030,754.05	2,030,754.05	2,030,754.05	0.00
2	MOBILIARIO Y EQUIPO EDUCACIONAL Y RECREATIVO	0.00	217,895.46	217,895.46	217,895.46	217,895.46	0.00
4	VEHÍCULOS Y EQUIPO DE TRANSPORTE	0.00	38,700.20	38,700.20	38,700.20	38,700.20	0.00
6	MAQUINARIA, OTROS EQUIPOS Y HERRAMIENTAS	0.00	28,611.40	28,611.40	28,611.40	28,611.40	0.00
	TOTAL DEPENDENCIA / ENTIDAD	471,242,728.64	258,037,920.00	729,280,648.64	729,280,648.64	728,557,244.64	0.00



ESTADO ANALITICO DEL EJERCICIO DEL PRESUPUESTO DE EGRESOS
CLASIFICACION ECONOMICA (POR TIPO DE GASTO)

Cve	Concepto	Aprobado 1	Ampliaciones / Reducciones 2= (3-1)	Modificado 3 = (1+2)	Devengado 4	Pagado 5	Subejercicio 6 = (3-4)
201	CONGRESO DEL ESTADO						
1	GASTO CORRIENTE	459,842,728.64	258,333,529.52	718,176,258.16	718,176,258.16	717,452,854.16	0.00
2	GASTO DE CAPITAL	0.00	2,315,961.11	2,315,961.11	2,315,961.11	2,315,961.11	0.00
4	PENSIONES Y JUBILACIONES	11,400,000.00	-2,611,570.63	8,788,429.37	8,788,429.37	8,788,429.37	0.00
	TOTAL DEPENDENCIA / ENTIDAD:	471,242,728.64	258,037,920.00	729,280,648.64	729,280,648.64	728,557,244.64	0.00



ESTADO ANALITICO DEL EJERCICIO DEL PRESUPUESTO DE EGRESOS
CLASIFICACION ADMINISTRATIVA

Cve	Concepto	Aprobado 1	Ampliaciones / Reducciones 2= (3-1)	Modificado 3 = (1+2)	Devengado 4	Pagado Transferido 5	Subejercicio 6 = (3-4)
2	PODER LEGISLATIVO	471,242,728.64	258,037,920.00	729,280,648.64	729,280,648.64	728,557,244.64	0.00
01	CONGRESO DEL ESTADO	471,242,728.64	258,037,920.00	729,280,648.64	729,280,648.64	728,557,244.64	0.00
TOTAL DEL GASTO:		471,242,728.64	258,037,920.00	729,280,648.64	729,280,648.64	728,557,244.64	0.00



ESTADO ANALITICO DEL EJERCICIO DEL PRESUPUESTO DE EGRESOS
CLASIFICACION FUNCIONAL (FINALIDAD Y FUNCION)

Cve	Concepto	Aprobado 1	Ampliaciones / Reducciones 2= (3-1)	Modificado 3 = (1+2)	Devengado 4	Pagado 5	Subejercicio 6 = (3-4)
201	CONGRESO DEL ESTADO						
1	GOBIERNO	471,242,728.64	258,037,920.00	729,280,648.64	729,280,648.64	728,557,244.64	0.00
1	LEGISLACIÓN	471,242,728.64	258,037,920.00	729,280,648.64	729,280,648.64	728,557,244.64	0.00
	TOTAL DEPENDENCIA / ENTIDAD	471,242,728.64	258,037,920.00	729,280,648.64	729,280,648.64	728,557,244.64	0.00



HONORABLE CONGRESO DEL ESTADO DE OAXACA			
ENDEUDAMIENTO NETO			
DEL 01 DE ENERO AL 31 DE DICIEMBRE DE 2024.			
(Pesos)			
Identificación de Crédito o Instrumento	Contratación/Colocación	Amortización	Endeudamiento Neto
	A	B	C = A - B
Créditos Bancarios			
Total Créditos Bancarios			
Otros Instrumentos de Deuda			
Total Otros Instrumentos de Deuda			
TOTAL			

NO APLICA



GOBIERNO DEL ESTADO DE OAXACA



HONORABLE CONGRESO DEL ESTADO DE OAXACA		
INTERESES DE LA DEUDA		
DEL 01 DE ENERO AL 31 DE DICIEMBRE DE 2024.		
(Pesos)		
Identificación de Crédito o Instrumento	Devengado	Pagado
Créditos Bancarios		
Total de intereses de Créditos Bancarios		
Otros Instrumentos de Deuda		
Total de intereses de Otros Instrumentos de Deuda		
TOTAL		

NO APLICA



HONORABLE CONGRESO DEL ESTADO DE OAXACA			
INDICADORES DE POSTURA FISCAL			
DEL 01 DE ENERO AL 31 DE DICIEMBRE DE 2024			
(Pesos)			
Concepto	Estimado	Devengado	Pagado ³
I. Ingresos Presupuestarios (I=1+2)			
1. Ingresos del Gobierno de la Entidad Federativa ¹			
2. Ingresos del Sector Paraestatal ¹			
II. Egresos Presupuestarios (II=3+4)			
3. Egresos del Gobierno de la Entidad Federativa ²			
4. Egresos del Sector Paraestatal ²			
III. Balance Presupuestario (Superávit o Déficit) (III = I - II)			

Concepto	Estimado	Devengado	Pagado ³
III. Balance presupuestario (Superávit o Déficit)			
IV. Intereses, Comisiones y Gastos de la Deuda			
V. Balance Primario (Superávit o Déficit) (V= III - IV)			

Concepto	Estimado	Devengado	Pagado ³
A. Financiamiento			
B. Amortización de la deuda			
C. Endeudamiento ó desendeudamiento (C = A - B)			

1. Los Ingresos que se presentan son los ingresos presupuestarios totales sin incluir los ingresos por financiamientos. Los Ingresos del Gobierno de la Entidad Federativa corresponden a los del Poder Ejecutivo, Legislativo Judicial y Autónomos
2. Los egresos que se presentan son los egresos presupuestarios totales sin incluir los egresos por amortización. Los egresos del Gobierno de la Entidad Federativa corresponden a los del Poder Ejecutivo, Legislativo, Judicial y Órganos Autónomos.
3. Para Ingresos se reportan los ingresos recaudados; para egresos se reportan los egresos pagados.



ESTADO ANALITICO DEL EJERCICIO DEL PRESUPUESTO DE EGRESOS
RESUMEN POR PROGRAMA PRESUPUESTARIO

Clave	Concepto	Aprobado 1	Ampliaciones / Reducciones 2= (3-1)	Modificado 3 = (1+2)	Devengado 4	Pagado 5	Subejercicio 6 = (3-4)
2	PODER LEGISLATIVO	471,242,728.64	258,037,920.00	729,280,648.64	729,280,648.64	728,557,244.64	0.00
01	CONGRESO DEL ESTADO	471,242,728.64	258,037,920.00	729,280,648.64	729,280,648.64	728,557,244.64	0.00
1	PROGRAMAS	471,242,728.64	258,037,920.00	729,280,648.64	729,280,648.64	728,557,244.64	0.00
2	DESEMPEÑO DE LAS FUNCIONES	471,242,728.64	258,037,920.00	729,280,648.64	729,280,648.64	728,557,244.64	0.00
TOTAL DEPENDENCIA / ENTIDAD		471,242,728.64	258,037,920.00	729,280,648.64	729,280,648.64	728,557,244.64	0.00

REPORTE DE AVANCE DE GESTIÓN UR 201 - CONGRESO DEL ESTADO CUARTO TRIMESTRE 2024



OBJETIVO INSTITUCIONAL: EJERCER LAS FACULTADES PREVISTAS EN LA CONSTITUCIÓN LOCAL EN LAS MAS DIVERSAS MATERIAS, CREACIÓN DE LEYES Y DEMÁS NORMAS, INTERVENCIÓN EN ASUNTOS DE LA VIDA MUNICIPAL, DESIGNACIÓN, ELECCIÓN Y RENUNCIAS DE DETERMINADOS SERVIDORES PÚBLICOS DE LOS DEMÁS PODERES DEL ESTADO Y ÓRGANOS AUTÓNOMOS Y LA FISCALIZACIÓN DE LA APLICACIÓN TRANSPARENTE DE RECURSOS EJERCIDOS POR EL PODER PÚBLICO ESTATAL, SIEMPRE VIENDO POR EL BENEFICIO DE LA CIUDADANÍA OAXAQUEÑA.

ALINEACIÓN PED:
EJE: 06-PODERES
TEMA: 02-PODER LEGISLATIVO
OBJETIVO: 01-PODER LEGISLATIVO
ESTRATEGIA: 01-PODER LEGISLATIVO
LÍNEAS DE ACCIÓN: 01-PODER LEGISLATIVO
UE: 001-CONGRESO DEL ESTADO

MATRIZ DE INDICADORES PARA RESULTADOS:
FIN: CONTRIBUIR A GARANTIZAR EL ESTADO DE DERECHO DE LA POBLACIÓN OAXAQUEÑA
PROPÓSITO: POBLACIÓN GENERAL DEL ESTADO DE OAXACA CON UN MARCO JURÍDICO FORTALECIDO QUE PERMITE LA EXISTENCIA DE UNA SOCIEDAD OAXAQUEÑA MÁS IGUALITARIA.
COMPONENTE: 48-REFORMA, LEY Y DECRETO APROBADO
ACTIVIDAD: 153-TRABAJO LEGISLATIVO REALIZADO

ESTRUCTURA PROGRAMATICA							
PROGRAMA		SUBPROGRAMA		PROYECTO		OBRA/ACTIVIDAD	
156-FORTALECIMIENTO LEGISLATIVO DEL ESTADO		01-APROBACIÓN DE LEYES, REFORMAS Y DECRETOS		000--		001-REALIZAR TRABAJOS LEGISLATIVOS	
POBLACIÓN O ÁREA DE ENFOQUE POTENCIAL	ATRIBUTO DE LA POBLACIÓN O ÁREA DE ENFOQUE:	POBLACIÓN GENERAL DEL ESTADO DE OAXACA		HOMBRES:	1974843	MUJERES:	2157305
				TOTAL:			4132148

PRESUPUESTO ANUAL							
Aprobado	Ampliación	Reducción	Modificado	EJERCIDO T1	EJERCIDO T2	EJERCIDO T3	EJERCIDO T4
456,805,327.64	291,211,028.88	33,091,505.45	714,924,851.07	170,101,011.09	185,806,008.42	142,824,887.03	216,192,944.53
				TOTAL EJERCIDO AL TRIMESTRE VIGENTE			714,924,851.07

PRESUPUESTO TRIMESTRAL DE LA ACTIVIDAD					
Aprobado	Modificado	Comprometido	Devengado	Ejercido	% de Ejercido Vs. Modificado
70,496,197.45	216,192,944.53	216,192,944.53	216,192,944.53	216,192,944.53	100.00

DATOS DEL INDICADOR					
Nombre :	PORCENTAJE DE INICIATIVAS PRESENTADAS			Número de indicador :	745
Definición :	MIDE EL PORCENTAJE DE INICIATIVAS PRESENTADAS				
Método de Cálculo :	(INICIATIVAS PRESENTADAS / INICIATIVAS PROGRAMADAS) * 100				
Tipo	Dimensión	Frecuencia de Medición	Forma de cálculo del indicador	Tipo de Valor	Sentido Esperado
GESTIÓN	EFICACIA	TRIMESTRAL	PORCENTAJE	FLUJO	ASCENDENTE
MEDIOS DE VERIFICACIÓN / FUENTE INFORMACIÓN			SUPUESTO		
REPORTE TRIMESTRAL DE AVANCE DE GESTION EMITIDO POR LA SECRETARIA DE SERVICIOS PARLAMENTARIOS DEL HONORABLE CONGRESO DEL ESTADO DE OAXACA Y ENVIADO A LA SECRETARIA DE SERVICIOS ADMINISTRATIVOS PARA SU RESGUARDO Y CAPTURA CORRESPONDIENTE.			EXISTENCIA DE QUÓRUM PARA EFECTUAR LAS SESIONES CONVOCADAS.		

DATOS DE LA META					
Definición de la variable Meta:	1 - MIDE LAS INICIATIVAS PRESENTADAS POR LOS DIPUTADOS LOCALES				
Unidad de medida:	25 - NÚMERO				

LÍNEA BASE				VALOR PROGRAMADO ANUAL			
AÑO	2017	VALOR	970.00	AÑO	2024	VALOR	1,360.00
AVANCE TRIMESTRAL OBRA/ACTIVIDAD							
METAS	1er.TRIMESTRE	2o.TRIMESTRE	3er.TRIMESTRE	4o.TRIMESTRE	CUMPLIMIENTO DE METAS		
PROGRAMACIÓN INICIAL	559.00	360.00	310.00	131.00	T1+T2+T3+T4	1,360.00	
PROGRAMACIÓN ACTUALIZADA	559.00	360.00	310.00	131.00	T1+T2+T3+T4	1,360.00	
METAS ALCANZADAS	505.00	310.00	304.00	131.00	T1+T2+T3+T4	1,250.00	
PORCENTAJE ALCANZADO TRIMESTRAL	90.34	86.11	98.06	100.00	PORCENTAJE ALCANZADO ANUAL	91.91	

PORCENTAJE DE CUMPLIMIENTO ALCANZADO EN EL TRIMESTRE: 100.00 %

DATOS DEL INDICADOR					
Nombre :	PORCENTAJE DE SESIONES REALIZADAS			Número de indicador :	743
Definición :	MIDE EL PORCENTAJE DE SESIONES REALIZADAS				
Método de Cálculo :	(SESIONES REALIZADAS / SESIONES PROGRAMADAS) * 100				
Tipo	Dimensión	Frecuencia de Medición	Forma de cálculo del indicador	Tipo de Valor	Sentido Esperado
GESTIÓN	EFICACIA	TRIMESTRAL	PORCENTAJE	FLUJO	ASCENDENTE
MEDIOS DE VERIFICACIÓN / FUENTE INFORMACIÓN			TITULAR DE LA DEPENDENCIA		

SECRETARIO DE SERVICIOS ADMINISTRATIVOS DEL HONORABLE CONGRESO DEL ESTADO DE OAXACA

DIPUTADO BENJAMÍN VIVEROS MONTALVO

PRESIDENTE DE LA JUNTA DE COORDINACIÓN POLÍTICA DEL HONORABLE CONGRESO DEL ESTADO DE OAXACA

REPORTE DE AVANCE DE GESTIÓN UR 201 - CONGRESO DEL ESTADO CUARTO TRIMESTRE 2024



REPORTE TRIMESTRAL DE AVANCE DE GESTIÓN EMITIDO POR LA SECRETARÍA DE SERVICIOS PARLAMENTARIOS DEL HONORABLE CONGRESO DEL ESTADO DE OAXACA Y ENVIADO A LA SECRETARÍA DE SERVICIOS ADMINISTRATIVOS PARA SU RESGUARDO Y CAPTURA CORRESPONDIENTE.				EXISTENCIA DE QUÓRUM PARA EFECTUAR LAS SESIONES CONVOCADAS.			
DATOS DE LA META							
Definición de la variable Meta:		1 - MIDE LAS SESIONES REALIZADAS					
Unidad de medida:		25 - NÚMERO					
LÍNEA BASE				VALOR PROGRAMADO ANUAL			
AÑO	2017	VALOR	40.00	AÑO	2024	VALOR	90.00
AVANCE TRIMESTRAL OBRA/ACTIVIDAD							
METAS	1er.TRIMESTRE	2o.TRIMESTRE	3er.TRIMESTRE	4o.TRIMESTRE	CUMPLIMIENTO DE METAS		
PROGRAMACIÓN INICIAL	23.00	21.00	23.00	23.00	T1+T2+T3+T4	90.00	
PROGRAMACIÓN ACTUALIZADA	23.00	21.00	23.00	23.00	T1+T2+T3+T4	90.00	
METAS ALCANZADAS	23.00	21.00	23.00	23.00	T1+T2+T3+T4	90.00	
PORCENTAJE ALCANZADO TRIMESTRAL	100.00	100.00	100.00	100.00	PORCENTAJE ALCANZADO ANUAL	100.00	

PORCENTAJE DE CUMPLIMIENTO ALCANZADO EN EL TRIMESTRE: 100.00 %

JEFE ADMINISTRATIVO

MTRO. OMAR MALDONADO ARAGÓN

SECRETARIO DE SERVICIOS ADMINISTRATIVOS DEL HONORABLE CONGRESO DEL ESTADO DE OAXACA

TITULAR DE LA DEPENDENCIA/ENTIDAD

DIPUTADO BENJAMÍN VIVEROS MONTALVO

PRESIDENTE DE LA JUNTA DE COORDINACIÓN POLÍTICA DEL HONORABLE CONGRESO DEL ESTADO DE OAXACA

"Cuarto Informe Trimestral Enero - Diciembre del Ejercicio 2024".

REPORTE DE AVANCE DE GESTIÓN UR 201 - CONGRESO DEL ESTADO CUARTO TRIMESTRE 2024



Gobierno del Estado

ALINEACIÓN PED:

ESTRATEGIA: 01-PODER LEGISLATIVO
LÍNEAS DE ACCIÓN: 01-PODER LEGISLATIVO
UE: 001-CONGRESO DEL ESTADO

MATRIZ DE INDICADORES PARA RESULTADOS:

COMPONENTE: 48-REFORMA, LEY Y DECRETO APROBADO
ACTIVIDAD: 154-DICTAMEN LEGISLATIVO INTEGRADO

ESTRUCTURA PROGRAMATICA							
PROGRAMA		SUBPROGRAMA		PROYECTO		OBRA/ACTIVIDAD	
156-FORTALECIMIENTO LEGISLATIVO DEL ESTADO		01-APROBACIÓN DE LEYES, REFORMAS Y DECRETOS		000--		002-INTEGRAR DICTÁMENES LEGISLATIVOS	
POBLACIÓN O ÁREA DE ENFOQUE POTENCIAL	ATRIBUTO DE LA POBLACIÓN O ÁREA DE ENFOQUE:	POBLACIÓN GENERAL DEL ESTADO DE OAXACA		HOMBRES:	1974843	MUJERES:	2157305
				TOTAL:			4132148

PRESUPUESTO ANUAL							
Aprobado	Ampliación	Reducción	Modificado	EJERCIDO T1	EJERCIDO T2	EJERCIDO T3	EJERCIDO T4
14,437,401.00	32,643.66	114,247.09	14,355,797.57	3,577,420.33	3,543,486.03	3,632,615.16	3,602,276.05
				TOTAL EJERCIDO AL TRIMESTRE VIGENTE			14,355,797.57

PRESUPUESTO TRIMESTRAL DE LA ACTIVIDAD							
Aprobado	Modificado	Comprometido	Devengado	Ejercido	% de Ejercido Vs. Modificado		
3,615,522.75	3,602,276.05	3,602,276.05	3,602,276.05	3,602,276.05	100.00		

DATOS DEL INDICADOR							
Nombre :				Número de indicador :		739	
Definición : MIDE EL PORCENTAJE DE REUNIONES EN COMISIONES Y FOROS REALIZADOS							
Método de Cálculo : (REUNIONES EN COMISIONES Y FOROS REALIZADOS / REUNIONES EN COMISIONES Y FOROS PROGRAMADAS) * 100							
Tipo	Dimensión	Frecuencia de Medición	Forma de cálculo del indicador	Tipo de Valor	Sentido Esperado		
GESTIÓN	EFICACIA	TRIMESTRAL	PORCENTAJE	FLUJO	ASCENDENTE		
MEDIOS DE VERIFICACIÓN / FUENTE INFORMACIÓN				SUPUESTO			
REPORTE TRIMESTRAL DE AVANCE DE GESTION EMITIDO POR LA SECRETARIA DE SERVICIOS PARLAMENTARIOS DEL HONORABLE CONGRESO DEL ESTADO DE OAXACA Y ENVIADO A LA SECRETARIA DE SERVICIOS ADMINISTRATIVOS PARA SU RESGUARDO Y CAPTURA CORRESPONDIENTE.				EXISTENCIA DE COORDINACIÓN DE TRABAJO EN COMISIONES PERMANENTES			

DATOS DE LA META							
Definición de la variable Meta:				1 - MIDE LAS REUNIONES EN COMISIONES Y FOROS REALIZADOS			
Unidad de medida:				25 - NÚMERO			

LÍNEA BASE				VALOR PROGRAMADO ANUAL			
AÑO	2017	VALOR	2,990.00	AÑO	2024	VALOR	4,275.00

AVANCE TRIMESTRAL OBRA/ACTIVIDAD							
METAS	1er.TRIMESTRE	2o.TRIMESTRE	3er.TRIMESTRE	4o.TRIMESTRE	CUMPLIMIENTO DE METAS		
PROGRAMACIÓN INICIAL	1,710.00	624.00	1,273.00	668.00	T1+T2+T3+T4	4,275.00	
PROGRAMACIÓN ACTUALIZADA	1,710.00	624.00	1,273.00	668.00	T1+T2+T3+T4	4,275.00	
METAS ALCANZADAS	1,550.00	615.00	1,257.00	668.00	T1+T2+T3+T4	4,090.00	
PORCENTAJE ALCANZADO TRIMESTRAL	90.64	98.56	98.74	100.00	PORCENTAJE ALCANZADO ANUAL	95.67	

PORCENTAJE DE CUMPLIMIENTO ALCANZADO EN EL TRIMESTRE: 100.00 %

DATOS DEL INDICADOR							
Nombre :				Número de indicador :		741	
Definición : MIDE EL PORCENTAJE DE DICTAMENES Y ACUERDOS EMITIDOS							
Método de Cálculo : (DICTAMENES Y ACUERDOS EMITIDOS / DICTAMENES Y ACUERDOS PROGRAMADOS A EMITIR) * 100							
Tipo	Dimensión	Frecuencia de Medición	Forma de cálculo del indicador	Tipo de Valor	Sentido Esperado		
GESTIÓN	EFICACIA	TRIMESTRAL	PORCENTAJE	FLUJO	ASCENDENTE		
MEDIOS DE VERIFICACIÓN / FUENTE INFORMACIÓN				SUPUESTO			
REPORTE TRIMESTRAL DE AVANCE DE GESTION EMITIDO POR LA SECRETARIA DE SERVICIOS PARLAMENTARIOS DEL HONORABLE CONGRESO DEL ESTADO DE OAXACA Y ENVIADO A LA SECRETARIA DE SERVICIOS ADMINISTRATIVOS PARA SU RESGUARDO Y CAPTURA CORRESPONDIENTE.				EXISTENCIA DE COORDINACIÓN DE TRABAJO EN COMISIONES PERMANENTES			

JEFE ADMINISTRATIVO

MTR. OMAR MALDONADO ARAGÓN

SECRETARIO DE SERVICIOS ADMINISTRATIVOS DEL HONORABLE CONGRESO DEL ESTADO DE OAXACA

TITULAR DE LA DEPENDENCIA/ENTIDAD

DIPUTADO BENJAMÍN VIVEROS MONTALVO

PRESIDENTE DE LA JUNTA DE COORDINACIÓN POLÍTICA DEL HONORABLE CONGRESO DEL ESTADO DE OAXACA

"Cuarto Informe Trimestral Enero - Diciembre del Ejercicio 2024".

REPORTE DE AVANCE DE GESTIÓN UR 201 - CONGRESO DEL ESTADO CUARTO TRIMESTRE 2024



Gobierno del Estado

DATOS DE LA META							
Definición de la variable Meta:		1 - MIDE LOS DICTAMENES Y ACUERDOS EMITIDOS					
Unidad de medida:		25 - NÚMERO					
LÍNEA BASE				VALOR PROGRAMADO ANUAL			
AÑO	2017		VALOR	1,605.00	AÑO	2024	
			VALOR	1,964.00			
AVANCE TRIMESTRAL OBRA/ACTIVIDAD							
METAS	1er.TRIMESTRE	2o.TRIMESTRE	3er.TRIMESTRE	4o.TRIMESTRE	CUMPLIMIENTO DE METAS		
PROGRAMACIÓN INICIAL	704.00	326.00	699.00	235.00	T1+T2+T3+T4	1,964.00	
PROGRAMACIÓN ACTUALIZADA	704.00	326.00	699.00	235.00	T1+T2+T3+T4	1,964.00	
METAS ALCANZADAS	650.00	280.00	692.00	235.00	T1+T2+T3+T4	1,857.00	
PORCENTAJE ALCANZADO TRIMESTRAL	92.33	85.89	99.00	100.00	PORCENTAJE ALCANZADO ANUAL	94.55	

PORCENTAJE DE CUMPLIMIENTO ALCANZADO EN EL TRIMESTRE: 100.00 %

JEFE ADMINISTRATIVO

MTRO. OMAR MALDONADO ARAGÓN

SECRETARIO DE SERVICIOS ADMINISTRATIVOS DEL HONORABLE CONGRESO DEL ESTADO DE OAXACA

TITULAR DE LA DEPENDENCIA/ENTIDAD

DIPUTADO BENJAMÍN VIVEROS MONTALVO

PRESIDENTE DE LA JUNTA DE COORDINACIÓN POLÍTICA DEL HONORABLE CONGRESO DEL ESTADO DE OAXACA



GOBIERNO DEL ESTADO
DE OAXACA



HONORABLE CONGRESO DEL ESTADO DE OAXACA
PROGRAMAS Y PROYECTOS DE INVERSIÓN
DEL 01 DE ENERO AL 31 DE DICIEMBRE DE 2024

NO APLICA



HONORABLE CONGRESO DEL ESTADO DE OAXACA RELACIÓN DE BIENES INMUEBLES QUE COMPONEN EL PATRIMONIO DEL 01 DE ENERO AL 31 DE DICIEMBRE DE 2024 (Pesos)		
CUENTA	DESCRIPCIÓN DEL BIEN	SALDO FINAL
12310	TERRENOS	10,000,000
12330	EDIFICIOS NO RESIDENCIALES	0
12351	EDIFICACIÓN HABITACIONAL EN PROCESO	0
12352	EDIFICACIÓN NO HABITACIONAL EN PROCESO	0
12353	CONSTRUCCIÓN DE OBRAS PARA EL ABASTECIMIENTO DE AGUA, PETRÓLEO, GAS, ELECTRICIDAD Y TELECOMUNICACION	0
12354	DIVISIÓN DE TERRENOS Y CONSTRUCCIÓN DE OBRAS DE URBANIZACIÓN EN PROCESO	0
12355	CONSTRUCCIÓN DE VÍAS DE COMUNICACIÓN EN PROCESO	0
12356	OTRAS CONSTRUCCIONES DE INGENIERÍA CIVIL U OBRA PESADA EN PROCESO	0
12357	INSTALACIONES Y EQUIPAMIENTO EN CONSTRUCCIONES EN PROCESO	0
12359	TRABAJOS DE ACABADOS EN EDIFICACIONES Y OTROS TRABAJOS ESPECIALIZADOS EN PROCESO	0
12361	EDIFICACIÓN HABITACIONAL EN PROCESO	0
12362	EDIFICACIÓN NO HABITACIONAL EN PROCESO	42,716,290
12363	CONSTRUCCIÓN DE OBRAS PARA EL ABASTECIMIENTO DE AGUA, PETRÓLEO, GAS, ELECTRICIDAD Y TELECOMUNICACION	0
12364	DIVISIÓN DE TERRENOS Y CONSTRUCCIÓN DE OBRAS DE URBANIZACIÓN	0
12365	CONSTRUCCIÓN DE VÍAS DE COMUNICACIÓN EN PROCESO	0
12366	OTRAS CONSTRUCCIONES DE INGENIERÍA CIVIL U OBRA PESADA EN PROCESO	0
12367	INSTALACIONES Y EQUIPAMIENTO EN CONSTRUCCIONES EN PROCESO	0
12369	TRABAJOS DE ACABADOS EN EDIFICACIONES Y OTROS TRABAJOS ESPECIALIZADOS EN PROCESO	0
12390	OTROS BIENES INMUEBLES	0
SUMA TOTAL		<u>52,716,290</u>



HONORABLE CONGRESO DEL ESTADO DE OAXACA
RELACIÓN DE BIENES MUEBLES QUE COMPONEN EL PATRIMONIO
DEL 01 DE ENERO AL 31 DE DICIEMBRE DE 2024
(Pesos)

CUENTA	DESCRIPCIÓN DEL BIEN	SALDO FINAL
12411	MUEBLES DE OFICINA Y ESTANTERÍA	13,444,190
12412	MUEBLES, EXCEPTO DE OFICINA Y ESTANTERÍA	0
12413	EQUIPO DE CÓMPUTO Y DE TECNOLOGÍAS DE LA INFORMACIÓN	24,918,403
12419	OTROS MOBILIARIOS Y EQUIPOS DE ADMINISTRACIÓN	4,796,618
12421	EQUIPOS Y APARATOS AUDIOVISUALES	2,817,551
12422	APARATOS DEPORTIVOS	0
12423	CÁMARAS FOTOGRÁFICAS Y DE VIDEO	381,692
12429	OTRO MOBILIARIO Y EQUIPO EDUCACIONAL Y RECREATIVO	0
12431	EQUIPO MÉDICO Y DE LABORATORIO	0
12432	INSTRUMENTAL MÉDICO Y DE LABORATORIO	15,762
12441	VEHICULOS Y EQUIPO TERRESTRE	6,557,325
12443	EQUIPO AEROSPAECIAL	0
12445	EMBARCACIONES	0
12449	OTROS EQUIPOS DE TRANSPORTE	607,399
12450	EQUIPO DE DEFENSA Y SEGURIDAD	0
12461	MAQUINARIA Y EQUIPO AGROPECUARIO	0
12462	MAQUINARIA Y EQUIPO INDUSTRIAL	0
12463	MAQUINARIA Y EQUIPO DE CONSTRUCCIÓN	0
12464	SISTEMAS DE AIRE ACONDICIONADO, CALEFACCIÓN Y DE REFRIGERACIÓN INDUSTRIAL Y COMERCIAL	382,875
12465	EQUIPO DE COMUNICACIÓN Y TELECOMUNICACIÓN	1,395,743
12466	EQUIPOS DE GENERACIÓN ELÉCTRICA, APARATOS Y ACCESORIOS ELÉCTRICOS	0
12467	HERRAMIENTAS Y MÁQUINAS-HERRAMIENTA	393,071
12469	OTROS EQUIPOS	80,532
12471	BIENES ARTISTICOS, CULTURALES Y CIENTIFICOS	5,141
12483	AVES	0
12484	OVINOS Y CAPRINOS	0
12486	EQUINOS	0
12487	ESPECIES MENORES Y DE ZOOLOGICO	0
12488	ÁRBOLES Y PLANTAS	0
12489	OTROS ACTIVOS BIOLÓGICOS	0
SUMA TOTAL		55,796,301



GOBIERNO DEL ESTADO
DE OAXACA



HONORABLE CONGRESO DEL ESTADO DE OAXACA RELACIÓN DE CUENTAS BANCARIAS PRODUCTIVAS ESPECIFICAS DEL 01 DE ENERO AL 31 DE DICIEMBRE 2024
--

FONDO, PROGRAMA O CONVENIO	DATOS DE LA CUENTA BANCARIA	
	INSTITUCIÓN BANCARIA	NUMERO DE CUENTA

NO APLICA



GOBIERNO DEL ESTADO
DE OAXACA



HONORABLE CONGRESO DEL ESTADO DE OAXACA
RELACIÓN DE ESQUEMAS BURSÁTILES Y COBERTURAS FINANCIERAS
DEL 01 DE ENERO AL 31 DE DICIEMBRE DE 2024

NO APLICA



GOBIERNO DEL ESTADO
DE OAXACA



**HONORABLE CONGRESO DEL ESTADO DE OAXACA
MONTOS PAGADOS POR AYUDAS Y SUBSIDIOS
DEL 01 DE ENERO AL 31 DE DICIEMBRE DE 2024**

Concepto	Ayuda	Subsidio	Sector (económico o social)	Beneficiario	CURP	RFC	Monto Pagado
----------	-------	----------	-----------------------------------	--------------	------	-----	-----------------

NO APLICA

Honorable Congreso del Estado de Oaxaca
Estado de Situación Financiera Detallado - LDF
Al 31 de diciembre de 2024 y 2023
(PESOS)

Concepto	31 de diciembre 2024	31 de diciembre 2023	Concepto	31 de diciembre 2024	31 de diciembre 2023
ACTIVO			PASIVO		
Activo Circulante			Pasivo Circulante		
Efectivo y Equivalentes	4,755,667	5,635,362	Cuentas por Pagar a Corto Plazo	43,801,239	23,068,830
Efectivo			Servicios Personales por Pagar a Corto Plazo	0	0
Bancos/Tesorería	4,755,667	5,635,362	Proveedores por Pagar a Corto Plazo	239,205	239,205
Bancos/Dependencias y Otros			Contratistas por Obras Públicas por Pagar a Corto Plazo	148,017	148,017
Inversiones Temporales (Hasta 3 meses)			Participaciones y Aportaciones por Pagar a Corto Plazo		
Fondos con Afectación Específica			Transferencias Otorgadas por Pagar a Corto Plazo	1,168,473	1,162,196
Depósitos de Fondos de Terceros en Garantía y/o Administración			Intereses, Comisiones y Otros Gastos de la Deuda Pública por Pagar a Corto Plazo		
Otros Efectivos y Equivalentes			Retenciones y Contribuciones por Pagar a Corto Plazo	2,561,921	
Derechos a Recibir Efectivo o Equivalentes	37,784,369	16,652,796	Devoluciones de la Ley de Ingresos por Pagar a Corto Plazo		
Inversiones Financieras de Corto Plazo			Otras Cuentas por Pagar a Corto Plazo	39,683,622	21,519,412
Cuentas por Cobrar a Corto Plazo			Documentos por Pagar a Corto Plazo	0	0
Deudores Diversos por Cobrar a Corto Plazo	37,784,369	16,652,796	Documentos Comerciales por Pagar a Corto Plazo		
Ingresos por Recuperar a Corto Plazo			Documentos con Contratistas por Obras Públicas por Pagar a Corto Plazo		
Deudores por Anticipos de la Tesorería a Corto Plazo			Otros Documentos por Pagar a Corto Plazo		
Préstamos Otorgados a Corto Plazo			Porción a Corto Plazo de la Deuda Pública a Largo Plazo	0	0
Otros Derechos a Recibir Efectivo o Equivalentes a Corto Plazo			Porción a Corto Plazo de la Deuda Pública		
Derechos a Recibir Bienes o Servicios	558,120	77,589	Porción a Corto Plazo de Arrendamiento Financiero		
Anticipo a Proveedores por Adquisición de Bienes y Prestación de Servicios a Corto Plazo	558,120	77,589	Títulos y Valores a Corto Plazo		
Anticipo a Proveedores por Adquisición de Bienes Inmuebles y Muebles a Corto Plazo			Pasivos Diferidos a Corto Plazo	0	0
Anticipo a Proveedores por Adquisición de Bienes Intangibles a Corto Plazo			Ingresos Cobrados por Adelantado a Corto Plazo		
Anticipo a Contratistas por Obras Públicas a Corto Plazo			Intereses Cobrados por Adelantado a Corto Plazo		
Otros Derechos a Recibir Bienes o Servicios a Corto Plazo			Otros Pasivos Diferidos a Corto Plazo		
Inventarios	0	0	Fondos y Bienes de Terceros en Garantía y/o Administración a Corto Plazo	0	0
Inventario de Mercancías para Venta			Fondos en Garantía a Corto Plazo		
Inventario de Mercancías Terminadas			Fondos en Administración a Corto Plazo		
Inventario de Mercancías en Proceso de Elaboración			Fondos Contingentes a Corto Plazo		
Inventario de Materias Primas, Materiales y Suministros para Producción			Fondos de Fideicomisos, Mandatos y Contratos Análogos a Corto Plazo		
Bienes en Tránsito			Otros Fondos de Terceros en Garantía y/o Administración a Corto Plazo		
Almacenes			Valores y Bienes en Garantía a Corto Plazo		
Estimación por Pérdida o Deterioro de Activos Circulantes	0	0	Provisiones a Corto Plazo	0	0
Estimaciones para Cuentas Incobrables por Derechos a Recibir Efectivo o Equivalentes			Provisión para Demandas y Juicios a Corto Plazo		
Estimación por Deterioro de Inventarios			Provisión para Contingencias a Corto Plazo		
Otros Activos Circulantes	0	0	Otras Provisiones a Corto Plazo		
Valores en Garantía			Otros Pasivos a Corto Plazo	0	0
Bienes en Garantía (excluye depósitos de fondos)			Ingresos por Clasificar		
Bienes Derivados de Embargos, Decomisos, Aseguramientos y Dación en Pago			Recaudación por Participar		
Adquisición con Fondos de Terceros			Otros Pasivos Circulantes		
Total de Activos Circulantes	43,098,156	22,365,747	Total de Pasivos Circulantes	43,801,239	23,068,830
Activo No Circulante			Pasivo No Circulante		
Inversiones Financieras a Largo Plazo			Cuentas por Pagar a Largo Plazo		
Derechos a Recibir Efectivo o Equivalentes a Largo Plazo			Documentos por Pagar a Largo Plazo		
Bienes Inmuebles, Infraestructura y Construcciones en Proceso	52,716,290	52,716,290	Deuda Pública a Largo Plazo		
Bienes Muebles	55,796,301	53,786,687	Pasivos Diferidos a Largo Plazo		
Activos Intangibles	1,090,324	1,090,324	Fondos y Bienes de Terceros en Garantía y/o en Administración a Largo Plazo		
Depreciación, Deterioro y Amortización Acumulada de Bienes	-9,513,150	-7,081,002	Provisiones a Largo Plazo		
Activos Diferidos			Total de Pasivos No Circulantes	0	0
Estimación por Pérdida o Deterioro de Activos no Circulantes			Total del Pasivo	43,801,239	23,068,830
Otros Activos no Circulantes			HACIENDA PÚBLICA/PATRIMONIO		
Total de Activos No Circulantes	100,089,765	100,512,298			

Honorable Congreso del Estado de Oaxaca
Estado de Situación Financiera Detallado - LDF
Al 31 de diciembre de 2024 y 2023
(PESOS)

Concepto	31 de diciembre 2024	31 de diciembre 2023	Concepto	31 de diciembre 2024	31 de diciembre 2023
Total del Activo	143,187,920	122,878,045			
			Hacienda Pública/Patrimonio Contribuido	8,126,489	8,126,489
			Aportaciones		
			Donaciones de Capital		
			Actualización de la Hacienda Pública/Patrimonio	8,126,489	8,126,489
			Hacienda Pública/Patrimonio Generado	91,260,193	91,682,727
			Resultados del Ejercicio (Ahorro/ Desahorro)	-426,613	1,127,035
			Resultados de Ejercicios Anteriores	91,686,806	90,555,692
			Revalúos		
			Reservas		
			Rectificaciones de Resultados de Ejercicios Anteriores		
			Exceso o Insuficiencia en la Actualización de la Hacienda Pública/Patrimonio	0	0
			Resultado por Posición Monetaria		
			Resultado por Tenencia de Activos no Monetarios		
			Total Hacienda Pública/Patrimonio	99,386,682	99,809,215
			Total del Pasivo y Hacienda Pública/Patrimonio	143,187,920	122,878,045

Honorable Congreso del Estado de Oaxaca			
Balance Presupuestario - LDF			
Del 1 de enero al 31 de diciembre de 2024			
(PESOS)			
Concepto	Estimado/ Aprobado	Devengado	Recaudado/ Pagado
A. Ingresos Totales (A = A1+A2+A3)	471,242,729	729,280,649	729,280,649
A1. Ingresos de Libre Disposición	471,242,729	729,280,649	729,280,649
A2. Transferencias Federales Etiquetadas			
A3. Financiamiento Neto			
B. Egresos Presupuestarios¹ (B = B1+B2)	471,242,729	729,280,649	728,557,245
B1. Gasto No Etiquetado (sin incluir Amortización de la Deuda Pública)	471,242,729	729,280,649	728,557,245
B2. Gasto Etiquetado (sin incluir Amortización de la Deuda Pública)			
C. Remanentes del Ejercicio Anterior (C = C1 + C2)		0	0
C1. Remanentes de Ingresos de Libre Disposición aplicados en el periodo			
C2. Remanentes de Transferencias Federales Etiquetadas aplicados en el periodo			
I. Balance Presupuestario (I = A - B + C)	0	0	723,404
II. Balance Presupuestario sin Financiamiento Neto (II = I - A3)	0	0	723,404
III. Balance Presupuestario sin Financiamiento Neto y sin Remanentes del Ejercicio Anterior (III = II - C)	0	0	723,404
Concepto	Aprobado	Devengado	Pagado
E. Intereses, Comisiones y Gastos de la Deuda (E = E1+E2)	0	0	0
E1. Intereses, Comisiones y Gastos de la Deuda con Gasto No Etiquetado			
E2. Intereses, Comisiones y Gastos de la Deuda con Gasto Etiquetado			
IV. Balance Primario (IV = III + E)	0	0	723,404
Concepto	Estimado/ Aprobado	Devengado	Recaudado/ Pagado
F. Financiamiento (F = F1 + F2)	0	0	0
F1. Financiamiento con Fuente de Pago de Ingresos de Libre Disposición			
F2. Financiamiento con Fuente de Pago de Transferencias Federales Etiquetadas			
G. Amortización de la Deuda (G = G1 + G2)	0	0	0
G1. Amortización de la Deuda Pública con Gasto No Etiquetado			
G2. Amortización de la Deuda Pública con Gasto Etiquetado			
A3. Financiamiento Neto (A3 = F - G)	0	0	0
Concepto	Estimado/ Aprobado	Devengado	Recaudado/ Pagado
A1. Ingresos de Libre Disposición	471,242,729	729,280,649	728,557,245
A3.1 Financiamiento Neto con Fuente de Pago de Ingresos de Libre Disposición (A3.1 = F1 - G1)	0	0	0
F1. Financiamiento con Fuente de Pago de Ingresos de Libre Disposición	0	0	0
G1. Amortización de la Deuda Pública con Gasto No Etiquetado	0	0	0
B1. Gasto No Etiquetado (sin incluir Amortización de la Deuda Pública)	471,242,729	729,280,649	728,557,245
C1. Remanentes de Ingresos de Libre Disposición aplicados en el periodo			
V. Balance Presupuestario de Recursos Disponibles (V = A1 + A3.1 - B1 + C1)	0	0	723,404
VI. Balance Presupuestario de Recursos Disponibles sin Financiamiento Neto (VI = V - A3.1)	0	0	723,404
Concepto	Estimado/ Aprobado	Devengado	Recaudado/ Pagado
A2. Transferencias Federales Etiquetadas	0	0	0
A3.2 Financiamiento Neto con Fuente de Pago de Transferencias Federales Etiquetadas (A3.2 = F2 - G2)	0	0	0
F2. Financiamiento con Fuente de Pago de Transferencias Federales Etiquetadas			
G2. Amortización de la Deuda Pública con Gasto Etiquetado			
B2. Gasto Etiquetado (sin incluir Amortización de la Deuda Pública)	0	0	0
C2. Remanentes de Transferencias Federales Etiquetadas aplicados en el periodo			
VII. Balance Presupuestario de Recursos Etiquetados (VII = A2 + A3.2 - B2 + C2)	0	0	0
VIII. Balance Presupuestario de Recursos Etiquetados sin Financiamiento Neto (VIII = VII - A3.2)	0	0	0

Honorable Congreso del Estado de Oaxaca
Estado Analtico de Ingreso Detallado - LDF
Del 1 de enero al 31 de diciembre de 2024
(PESOS)

Concepto	Ingreso					Diferencia
	Estimado	Ampliaciones/ (Reducciones)	Modificado	Devengado	Recaudado	
Ingresos de Libre Disposición						
A. Impuestos						
B. Cuotas y Aportaciones de Seguridad Social						
C. Contribuciones de Mejoras						
D. Derechos						
E. Productos						
F. Aprovechamientos						
G. Ingresos por Ventas de Bienes y Servicios						
H. Participaciones (H=h1+h2+h3+h4+h5+h6+h7+h8+h9+h10+h11)						
h1) Fondo General de Participaciones						
h2) Fondo de Fomento Municipal						
h3) Fondo de Fiscalización y Recaudación						
h4) Fondo de Compensación						
h5) Fondo de Extracción de Hidrocarburos						
h6) Impuesto Especial Sobre Producción y Servicios						
h7) 0.136% de la Recaudación Federal Participable						
h8) 3.17% Sobre Extracción de Petróleo						
h9) Gasolinas y Diésel						
h10) Fondo del Impuesto Sobre la Renta						
h11) Fondo de Estabilización de los Ingresos de las Entidades Federativas						
I. Incentivos Derivados de la Colaboración Fiscal (I=i1+i2+i3+i4+i5)						
i1) Tenencia o Uso de Vehículos						
i2) Fondo de Compensación ISAN						
i3) Impuesto Sobre Automóviles Nuevos						
i4) Fondo de Compensación de Repecos-Intermedios						
i5) Otros Incentivos Económicos						
J. Transferencias	471,242,729	258,037,920	729,280,649	729,280,649	729,280,649	258,037,920
K. Convenios						
k1) Otros Convenios y Subsidios						
L. Otros Ingresos de Libre Disposición (L=l1+l2)						
l1) Participaciones en Ingresos Locales						
l2) Otros Ingresos de Libre Disposición						
I. Total de Ingresos de Libre Disposición (I=A+B+C+D+E+F+G+H+I+J+K+L)	471,242,729	258,037,920	729,280,649	729,280,649	729,280,649	258,037,920
Ingresos Excedentes de Ingresos de Libre Disposición						
Transferencias Federales Etiquetadas						
A. Aportaciones (A=a1+a2+a3+a4+a5+a6+a7+a8)						
a1) Fondo de Aportaciones para la Nómina Educativa y Gasto Operativo						
a2) Fondo de Aportaciones para los Servicios de Salud						
a3) Fondo de Aportaciones para la Infraestructura Social						
a4) Fondo de Aportaciones para el Fortalecimiento de los Municipios y de las Demarcaciones Territoriales del Distrito Federal						
a5) Fondo de Aportaciones Múltiples						
a6) Fondo de Aportaciones para la Educación Tecnológica y de Adultos						
a7) Fondo de Aportaciones para la Seguridad Pública de los Estados y del Distrito Federal						
a8) Fondo de Aportaciones para el Fortalecimiento de las Entidades Federativas						
B. Convenios (B=b1+b2+b3+b4)						
b1) Convenios de Protección Social en Salud						
b2) Convenios de Descentralización						
b3) Convenios de Reasignación						
b4) Otros Convenios y Subsidios						
C. Fondos Distintos de Aportaciones (C=c1+c2)						
c1) Fondo para Entidades Federativas y Municipios Productores de Hidrocarburos						
c2) Fondo Minero						
D. Transferencias, Subsidios y Subvenciones, y Pensiones y Jubilaciones						
E. Otras Transferencias Federales Etiquetadas						
II. Total de Transferencias Federales Etiquetadas (II = A + B + C + D + E)						
III. Ingresos Derivados de Financiamientos (III = A)						
A. Ingresos Derivados de Financiamientos						
IV. Total de Ingresos (IV = I + II + III)	471,242,729	258,037,920	729,280,649	729,280,649	729,280,649	258,037,920
Datos Informativos						
1. Ingresos Derivados de Financiamientos con Fuente de Pago de Ingresos de Libre Disposición						
2. Ingresos Derivados de Financiamientos con Fuente de Pago de Transferencias Federales Etiquetadas						
3. Ingresos Derivados de Financiamientos (3 = 1 + 2)						

Honorable Congreso del Estado de Oaxaca
Informe Analítico de la Deuda Pública y Otros Pasivos - LDF
Del 1 de enero al 31 de diciembre de 2024
(PESOS)

Denominación de la Deuda Pública y Otros Pasivos	Saldo al 31 de diciembre de 2023 (d)	Disposiciones del Periodo (e)	Amortizaciones del Periodo (f)	Revaluaciones, Reclasificaciones y Otros Ajustes (g)	Saldo Final del Periodo (h) h=d+e-f+g	Pago de Intereses del Periodo (i)	Pago de Comisiones y demás costos asociados durante el Periodo (j)
1. Deuda Pública (I=A+B)							
A. Corto Plazo (A=a1+a2+a3)							
a1) Instituciones de Crédito							
a2) Títulos y Valores							
a3) Arrendamientos Financieros							
B. Largo Plazo (B=b1+b2+b3)							
b1) Instituciones de Crédito							
b2) Títulos y Valores							
b3) Arrendamientos Financieros							
2. Otros Pasivos	23,068,830	885,201,113	864,468,704		43,801,239		
3. Total de la Deuda Pública y Otros Pasivos (3=1+2)	23,068,830	885,201,113	864,468,704		43,801,239		
4. Deuda Contingente ¹ (Informativo)							
A. Deuda Contingente 1							
B. Deuda Contingente 2							
C. Deuda Contingente XX							
5. Valor de Instrumentos Bono Cupón Cero ² (Informativo)							
A. Instrumento Bono Cupón Cero 1							
B. Instrumento Bono Cupón Cero 2							
C. Instrumento Bono Cupón Cero XX							

¹ Se refiere a cualquier Financiamiento sin fuente o garantía de pago definida, que sea asumida de manera solidaria o subsidiaria por las Entidades Federativas con sus Municipios, organismos descentralizados y empresas de participación estatal mayoritaria y fideicomisos, locales o municipales, y por los Municipios con sus respectivos organismos descentralizados y empresas de participación municipal mayoritaria.

² Se refiere al valor del Bono Cupón Cero que respalda el pago de los créditos asociados al mismo (Activo).

Obligaciones a Corto Plazo (k)	Monto Contratado (l)	Plazo Pactado (m)	Tasa de Interés (n)	Comisiones y Costos Relacionados (o)	Tasa Efectiva (p)
6. Obligaciones a Corto Plazo (Informativo)					
A. Crédito 1					
B. Crédito 2					
C. Crédito XX					



GOBIERNO DEL ESTADO DE OAXACA



Honorable Congreso del Estado de Oaxaca
Informe Analítico de Obligaciones Diferentes de Financiamientos -LDF
Del 1 de enero al 31 de diciembre de 2024
(PESOS)

Denominación de las Obligaciones Diferentes de Financiamiento (c)	Fecha del Contrato (d)	Fecha de inicio de operación del proyecto (e)	Fecha de vencimiento (f)	Monto de la inversión pactado (g)	Plazo pactado (h)	Monto promedio mensual del pago de la contraprestación (i)	Monto promedio mensual del pago de la contraprestación correspondiente al pago de inversión (j)	Monto pagado de la inversión al 31 de diciembre de 2023	Monto pagado de la inversión actualizado al 31 de diciembre de 2023	Saldo pendiente por pagar de la inversión al 31 de diciembre de 2023 (m = g - l)
A. Asociaciones Público-Privadas (APP's) (A=a+b+c+d) a) APP 1 b) APP 2 c) APP 3 d) APP XX										
B. Otros Instrumentos (B=a+b+c+d) a) Otro Instrumento 1 b) Otro Instrumento 2 c) Otro Instrumento 3 d) Otro Instrumento XX										
C. Total de Obligaciones Diferentes de Financiamiento (C=A+B)										

No aplica



Honorable Congreso del Estado de Oaxaca
Estado Analítico del Ejercicio del Presupuesto de Egresos Detallado - LDF
Clasificación por Objeto del Gasto (Capítulo y Concepto)
Del 1 de enero al 31 de diciembre de 2024
(PESOS)

Concepto	Egresos					Subejercicio
	Aprobado	Ampliaciones/ (Reducciones)	Modificado	Devengado	Pagado	
I. Gasto No Etiquetado (I=A+B+C+D+E+F+G+H+I)	471,242,729	258,037,920	729,280,649	729,280,649	728,557,245	0
A. Servicios Personales (A=a1+a2+a3+a4+a5+a6+a7)	0	0	0	0	0	0
a1 Remuneraciones al Personal de Carácter Permanente						
a2 Remuneraciones al Personal de Carácter Transitorio						
a3 Remuneraciones Adicionales y Especiales						
a4 Seguridad Social						
a5 Otras Prestaciones Sociales y Económicas						
a6 Previsiones						
a7 Pago de Estímulos a Servidores Públicos						
B. Materiales y Suministros (B=b1+b2+b3+b4+b5+b6+b7+b8+b9)	0	0	0	0	0	0
b1 Materiales de Administración, Emisión de Documentos y Artículos Oficiales						
b2 Alimentos y Utensilios						
b3 Materias Primas y Materiales de Producción y Comercialización						
b4 Materiales y Artículos de Construcción y de Reparación						
b5 Productos Químicos, Farmacéuticos y de Laboratorio						
b6 Combustibles, Lubricantes y Aditivos						
b7 Vestuario, Blancos, Prendas de Protección y Artículos Deportivos						
b8 Materiales y Suministros Para Seguridad						
b9 Herramientas, Refacciones y Accesorios Menores						
C. Servicios Generales (C=c1+c2+c3+c4+c5+c6+c7+c8+c9)	0	0	0	0	0	0
c1 Servicios Básicos						
c2 Servicios de Arrendamiento						
c3 Servicios Profesionales, Científicos, Técnicos y Otros Servicios						
c4 Servicios Financieros, Bancarios y Comerciales						
c5 Servicios de Instalación, Reparación, Mantenimiento y Conservación						
c6 Servicios de Comunicación Social y Publicidad						
c7 Servicios de Traslado y Viáticos						
c8 Servicios Oficiales						
c9 Otros Servicios Generales						
D. Transferencias, Asignaciones, Subsidios y Otras Ayudas (D=d1+d2+d3+d4+d5+d6+d7)	471,242,729	255,721,959	726,964,688	726,964,688	726,241,284	0
d1 Transferencias Internas y Asignaciones al Sector Público	459,842,729	258,333,530	718,176,258	718,176,258	717,452,854	0
d2 Transferencias al Resto del Sector Público						
d3 Subsidios y Subvenciones						
d4 Ayudas Sociales						
d5 Pensiones y Jubilaciones	11,400,000	-2,611,571	8,788,429	8,788,429	8,788,429	0
d6 Transferencias a Fideicomisos, Mandatos y Otros Análogos						
d7 Transferencias a la Seguridad Social						
d8 Donativos						
d9 Transferencias al Exterior						
E. Bienes Muebles, Inmuebles e Intangibles (E=e1+e2+e3+e4+e5+e6+e7+e8+e9)	0	2,315,961	2,315,961	2,315,961	2,315,961	0
e1 Mobiliario y Equipo de Administración		2,030,754	2,030,754	2,030,754	2,030,754	0
e2 Mobiliario y Equipo Educativo y Recreativo		217,895	217,895	217,895	217,895	0
e3 Equipo e Instrumental Médico y de Laboratorio						
e4 Vehículos y Equipo de Transporte	0	38,700	38,700	38,700	38,700	0
e5 Equipo de Defensa y Seguridad						
e6 Maquinaria, Otros Equipos y Herramientas	0	28,611	28,611	28,611	28,611	0
e7 Activos Biológicos						
e8 Bienes Inmuebles						
e9 Activos Intangibles			0			
F. Inversión Pública (F=f1+f2+f3)	0	0	0	0	0	0
f1 Obra Pública en Bienes de Dominio Público						
f2 Obra Pública en Bienes Propios						
f3 Proyectos Productivos y Acciones de Fomento	0					0
G. Inversiones Financieras y Otras Provisiones (G=g1+g2+g3+g4+g5+g6+g7)	0	0	0	0	0	0
g1 Inversiones Para el Fomento de Actividades Productivas						
g2 Acciones y Participaciones de Capital						
g3 Compra de Títulos y Valores						
g4 Concesión de Préstamos						
g5 Inversiones en Fideicomisos, Mandatos y Otros Análogos						
Fideicomiso de Desastres Naturales (Informativo)						
g6 Otras Inversiones Financieras						
g7 Provisiones para Contingencias y Otras Erogaciones Especiales						
H. Participaciones y Aportaciones (H=h1+h2+h3)	0	0	0	0	0	0
h1 Participaciones						
h2 Aportaciones						
h3 Convenios						
I. Deuda Pública (I=i1+i2+i3+i4+i5+i6+i7)	0	0	0	0	0	0
i1 Amortización de la Deuda Pública						
i2 Intereses de la Deuda Pública						
i3 Comisiones de la Deuda Pública						
i4 Gastos de la Deuda Pública						
i5 Costo por Coberturas						
i6 Apoyos Financieros						
i7 Adeudos de Ejercicios Fiscales Anteriores (ADEFAS)						

Honorable Congreso del Estado de Oaxaca
Estado Analítico del Ejercicio del Presupuesto de Egresos Detallado - LDF
Clasificación por Objeto del Gasto (Capítulo y Concepto)
Del 1 de enero al 31 de diciembre de 2024
(PESOS)

Concepto	Egresos					Subejercicio
	Aprobado	Ampliaciones/ (Reducciones)	Modificado	Devengado	Pagado	
II. Gasto Etiquetado (II=A+B+C+D+E+F+G+H+I)	0	0	0	0	0	0
A. Servicios Personales (A=a1+a2+a3+a4+a5+a6+a7)	0	0	0	0	0	0
a1) Remuneraciones al Personal de Carácter Permanente						
a2) Remuneraciones al Personal de Carácter Transitorio						
a3) Remuneraciones Adicionales y Especiales						
a4) Seguridad Social						
a5) Otras Prestaciones Sociales y Económicas						
a6) Previsiones						
a7) Pago de Estímulos a Servidores Públicos						
B. Materiales y Suministros (B=b1+b2+b3+b4+b5+b6+b7+b8+b9)	0	0	0	0	0	0
b1) Materiales de Administración, Emisión de Documentos y Artículos Oficiales						
b2) Alimentos y Utensilios						
b3) Materias Primas y Materiales de Producción y Comercialización						
b4) Materiales y Artículos de Construcción y de Reparación						
b5) Productos Químicos, Farmacéuticos y de Laboratorio						
b6) Combustibles, Lubricantes y Aditivos						
b7) Vestuario, Blancos, Prendas de Protección y Artículos Deportivos						
b8) Materiales y Suministros Para Seguridad						
b9) Herramientas, Refacciones y Accesorios Menores						
C. Servicios Generales (C=c1+c2+c3+c4+c5+c6+c7+c8+c9)	0	0	0	0	0	0
c1) Servicios Básicos						
c2) Servicios de Arrendamiento						
c3) Servicios Profesionales, Científicos, Técnicos y Otros Servicios						
c4) Servicios Financieros, Bancarios y Comerciales						
c5) Servicios de Instalación, Reparación, Mantenimiento y Conservación						
c6) Servicios de Comunicación Social y Publicidad						
c7) Servicios de Traslado y Viáticos						
c8) Servicios Oficiales						
c9) Otros Servicios Generales						
D. Transferencias, Asignaciones, Subsidios y Otras Ayudas (D=d1+d2+d3+d4+d5+d6+d7+d8+d9)	0	0	0	0	0	0
d1) Transferencias Internas y Asignaciones al Sector Público						
d2) Transferencias al Resto del Sector Público						
d3) Subsidios y Subvenciones						
d4) Ayudas Sociales						
d5) Pensiones y Jubilaciones						
d6) Transferencias a Fideicomisos, Mandatos y Otros Análogos						
d7) Transferencias a la Seguridad Social						
d8) Donativos						
d9) Transferencias al Exterior						
E. Bienes Muebles, Inmuebles e Intangibles (E=e1+e2+e3+e4+e5+e6+e7+e8+e9)	0	0	0	0	0	0
e1) Mobiliario y Equipo de Administración						
e2) Mobiliario y Equipo Educativo y Recreativo						
e3) Equipo e Instrumental Médico y de Laboratorio						
e4) Vehículos y Equipo de Transporte						
e5) Equipo de Defensa y Seguridad						
e6) Maquinaria, Otros Equipos y Herramientas						
e7) Activos Biológicos						
e8) Bienes Inmuebles						
e9) Activos Intangibles						
F. Inversión Pública (F=f1+f2+f3)	0	0	0	0	0	0
f1) Obra Pública en Bienes de Dominio Público						
f2) Obra Pública en Bienes Propios						
f3) Proyectos Productivos y Acciones de Fomento						
G. Inversiones Financieras y Otras Provisiones (G=g1+g2+g3+g4+g5+g6+g7)	0	0	0	0	0	0
g1) Inversiones Para el Fomento de Actividades Productivas						
g2) Acciones y Participaciones de Capital						
g3) Compra de Títulos y Valores						
g4) Concesión de Préstamos						
g5) Inversiones en Fideicomisos, Mandatos y Otros Análogos						
Fideicomiso de Desastres Naturales (Informativo)						
g6) Otras Inversiones Financieras						
g7) Provisiones para Contingencias y Otras Erogaciones Especiales						
H. Participaciones y Aportaciones (H=h1+h2+h3)	0	0	0	0	0	0
h1) Participaciones						
h2) Aportaciones						
h3) Convenios						
I. Deuda Pública (I=i1+i2+i3+i4+i5+i6+i7)	0	0	0	0	0	0
i1) Amortización de la Deuda Pública						
i2) Intereses de la Deuda Pública						
i3) Comisiones de la Deuda Pública						
i4) Gastos de la Deuda Pública						
i5) Costo por Coberturas						
i6) Apoyos Financieros						
i7) Adeudos de Ejercicios Fiscales Anteriores (ADEFAS)						
III. Total de Egresos (III = I + II)	471,242,729	258,037,920	729,280,649	729,280,649	728,557,245	0

Honorable Congreso del Estado de Oaxaca
Estado Analítico del Ejercicio del Presupuesto de Egresos Detallado - LDF
Clasificación Administrativa
Del 1 de enero al 31 de diciembre de 2024
(PESOS)

Concepto	Egresos					Subejercicio
	Aprobado	Ampliaciones/ (Reducciones)	Modificado	Devengado	Pagado	
I. Gasto No Etiquetado	471,242,729	258,037,920	729,280,649	729,280,649	728,557,245	0
Honorable Congreso del Estado de Oaxaca	471,242,729	258,037,920	729,280,649	729,280,649	728,557,245	0
II. Gasto Etiquetado	0	0	0	0	0	0
Honorable Congreso del Estado de Oaxaca	0	0	0	0	0	0
III. Total de Egresos (III = I + II)	471,242,729	258,037,920	729,280,649	729,280,649	728,557,245	0

Honorable Congreso del Estado de Oaxaca
 Estado Analítico del Ejercicio del Presupuesto de Egresos Detallado - LDF
 Clasificación Funcional (Finalidad y Función)
 Del 1 de enero al 31 de diciembre de 2024
 (PESOS)

Concepto	Egresos					Subejercicio
	Aprobado	Ampliaciones/ (Reducciones)	Modificado	Devengado	Pagado	
I. Gasto No Etiquetado (I=A+B+C+D)	471,242,729	258,037,920	729,280,649	729,280,649	728,557,245	0
A. Gobierno (A=a1+a2+a3+a4+a5+a6+a7+a8)	471,242,729	258,037,920	729,280,649	729,280,649	728,557,245	0
a1) Legislación	471,242,729	258,037,920	729,280,649	729,280,649	728,557,245	0
a2) Justicia						
a3) Coordinación de la Política de Gobierno						
a4) Relaciones Exteriores						
a5) Asuntos Financieros y Hacendarios						
a6) Seguridad Nacional						
a7) Asuntos de Orden Público y de Seguridad Interior						
a8) Otros Servicios Generales						
B. Desarrollo Social (B=b1+b2+b3+b4+b5+b6+b7)	0	0	0	0	0	0
b1) Protección Ambiental						
b2) Vivienda y Servicios a la Comunidad						
b3) Salud						
b4) Recreación, Cultura y Otras Manifestaciones Sociales						
b5) Educación						
b6) Protección Social						
b7) Otros Asuntos Sociales						
C. Desarrollo Económico (C=c1+c2+c3+c4+c5+c6+c7+c8+c9)	0	0	0	0	0	0
c1) Asuntos Económicos, Comerciales y Laborales en General						
c2) Agropecuaria, Silvicultura, Pesca y Caza						
c3) Combustibles y Energía						
c4) Minería, Manufacturas y Construcción						
c5) Transporte						
c6) Comunicaciones						
c7) Turismo						
c8) Ciencia, Tecnología e Innovación						
c9) Otras Industrias y Otros Asuntos Económicos						
D. Otras No Clasificadas en Funciones Anteriores(D=d1+d2+d3+d4)	0	0	0	0	0	0
d1) Transacciones de la Deuda Pública / Costo Financiero de la Deuda						
d2) Transferencias, Participaciones y Aportaciones Entre Diferentes Niveles y Órdenes de Gobierno						
d3) Saneamiento del Sistema Financiero						
d4) Adeudos de Ejercicios Fiscales Anteriores						
II: Gasto Etiquetado (II=A+B+C+D)	0	0	0	0	0	0
A. Gobierno (A=a1+a2+a3+a4+a5+a6+a7+a8)	0	0	0	0	0	0
a1) Legislación						
a2) Justicia						
a3) Coordinación de la Política de Gobierno						
a4) Relaciones Exteriores						
a5) Asuntos Financieros y Hacendarios						
a6) Seguridad Nacional						
a7) Asuntos de Orden Público y de Seguridad Interior						
a8) Otros Servicios Generales						
B. Desarrollo Social (B=b1+b2+b3+b4+b5+b6+b7)	0	0	0	0	0	0
b1) Protección Ambiental						
b2) Vivienda y Servicios a la Comunidad						
b3) Salud						
b4) Recreación, Cultura y Otras Manifestaciones Sociales						
b5) Educación						
b6) Protección Social						
b7) Otros Asuntos Sociales						
C. Desarrollo Económico (C=c1+c2+c3+c4+c5+c6+c7+c8+c9)	0	0	0	0	0	0
c1) Asuntos Económicos, Comerciales y Laborales en General						
c2) Agropecuaria, Silvicultura, Pesca y Caza						
c3) Combustibles y Energía						
c4) Minería, Manufacturas y Construcción						
c5) Transporte						
c6) Comunicaciones						
c7) Turismo						
c8) Ciencia, Tecnología e Innovación						
c9) Otras Industrias y Otros Asuntos Económicos						
D. Otras No Clasificadas en Funciones Anteriores (D=d1+d2+d3+d4)	0	0	0	0	0	0
d1) Transacciones de la Deuda Pública / Costo Financiero de la Deuda						
d2) Transferencias, Participaciones y Aportaciones Entre Diferentes Niveles y Órdenes de Gobierno						
d3) Saneamiento del Sistema Financiero						
d4) Adeudos de Ejercicios Fiscales Anteriores						
III. Total de Egresos (III = I + II)	471,242,729	258,037,920	729,280,649	729,280,649	728,557,245	0

Estado Analítico del Ejercicio del Presupuesto de Egresos Detallado - LDF
Clasificación de Servicios Personales por Categoría
Del 1 de enero al 31 de diciembre de 2024
(PESOS)

Concepto	Egresos					Subejercicio	
	Aprobado	Ampliaciones/ (Reducciones)	Modificado	Devengado	Pagado		
I. Gasto No Etiquetado (I=A+B+C+D+E+F)	223,611,907	-	13,150,760	210,461,147	210,461,147	209,737,748	-
A. Personal Administrativo	221,211,907	-	11,872,453	209,339,454	209,339,454	208,616,049	-
B. Magisterio							
C. Servicios de Salud (C=c1+c2)							
c1) Personal Administrativo							
c2) Personal Médico, paramédico y afín							
D. Seguridad Pública							
E. Gastos asociados a la implementación de nuevas leyes federales o reformas a las mismas (E=e1+e2)							
e1) Nombre del Programa o Ley 1							
e2) Nombre del Programa o Ley 2							
F. Sentencias laborales definitivas	2,400,000	-	1,278,307	1,121,693	1,121,693	1,121,699	-
II. Gasto Etiquetado (II=A+B+C+D+E+F)	-	-	-	-	-	-	-
A. Personal Administrativo							
B. Magisterio							
C. Servicios de Salud (C=c1+c2)							
c1) Personal Administrativo							
c2) Personal Médico, paramédico y afín							
D. Seguridad Pública							
E. Gastos asociados a la implementación de nuevas leyes federales o reformas a las mismas (E=e1+e2)							
e1) Nombre del Programa o Ley 1							
e2) Nombre del Programa o Ley 2							
F. Sentencias laborales definitivas							
III. Total de Gasto en Servicios Personales (III = I + II)	223,611,907	-	13,150,760	210,461,147	210,461,147	209,737,748	-

Honorable Congreso del Estado de Oaxaca					
Informe sobre Estudios Actuariales - LDF					
	Pensiones y jubilaciones	Salud	Riesgos de trabajo	Invalidez y vida	Otras prestaciones sociales
<p>Tipo de Sistema Prestación laboral o Fondo general para trabajadores del estado o municipio Beneficio definido, Contribución definida o Mixto</p> <p>Población afiliada Activos Edad máxima Edad mínima Edad promedio Pensionados y Jubilados Edad máxima Edad mínima Edad promedio Beneficiarios Promedio de años de servicio (trabajadores activos) Aportación individual al plan de pensión como % del salario Aportación del ente público al plan de pensión como % del salario Crecimiento esperado de los pensionados y jubilados (como %) Crecimiento esperado de los activos (como %) Edad de Jubilación o Pensión Esperanza de vida</p> <p>Ingresos del Fondo Ingresos Anuales al Fondo de Pensiones</p> <p>Nómina anual Activos Pensionados y Jubilados Beneficiarios de Pensionados y Jubilados</p> <p>Monto mensual por pensión Máximo Mínimo Promedio</p> <p>Monto de la reserva</p> <p>Valor presente de las obligaciones Pensiones y Jubilaciones en curso Generación actual Generaciones futuras</p> <p>Valor presente de las obligaciones asociadas a los sueldos futuros de cotización (%) Generación actual Generaciones futuras</p> <p>Valor presente de aportaciones futuras Generación actual Generaciones futuras Otros Ingresos</p> <p>Déficit/superávit actuarial Generación actual Generaciones futuras</p> <p>Período de suficiencia Año de descapitalización Tasa de rendimiento</p> <p>Estudio actuarial Año de elaboración del estudio actuarial Empresa que elaboró el estudio actuarial</p>					



GOBIERNO DEL ESTADO
DE OAXACA

AUDITORÍA SUPERIOR DE FISCALIZACIÓN DEL ESTADO DE OAXACA



GOBIERNO DEL ESTADO
DE OAXACA



ASFE
AUDITORÍA SUPERIOR DE FISCALIZACIÓN
DEL ESTADO DE OAXACA

AUDITORÍA SUPERIOR DE FISCALIZACIÓN DEL ESTADO DE OAXACA

INTRODUCCIÓN

Los presentes resultados generales, muestran las actividades sustanciales realizadas durante el periodo que comprende los meses de octubre, noviembre y diciembre del ejercicio fiscal 2024, mismas que fueron reportadas por las áreas administrativas que integran la Auditoría Superior de Fiscalización del Estado de Oaxaca (ASFE).

Dichas actividades se encuentran alineadas con el Programa Anual de Actividades (PROAACT) y el Programa Operativo Anual (POA), ambos del ejercicio fiscal 2024, esto con la finalidad de asegurar el cumplimiento de los objetivos planteados en los instrumentos anteriormente mencionados.

OBJETIVO GENERAL

Revisar y fiscalizar las cuentas públicas de los poderes del estado y municipios, entes públicos estatales y municipales, organismos públicos autónomos y particulares que manejen recursos públicos, además de los recursos transferidos a fideicomisos, fondos y mandatos, públicos y privados, o cualquier otra figura jurídica que haya recaudado, administrado, manejado o ejercido recursos públicos estatales o municipales, a fin de impulsar la correcta aplicación de los recursos públicos con apego a la normatividad vigente, fomentando una cultura de legalidad, transparencia y rendición de cuentas.

1. ANÁLISIS A LOS INFORMES DE AVANCE DE GESTIÓN FINANCIERA

En cumplimiento a lo establecido en el último párrafo del artículo 15 de la Ley de Fiscalización Superior y Rendición de Cuentas del Estado de Oaxaca (LFSRC), la ASFE elaboró el informe correspondiente al Análisis de los Informes de Avance de Gestión Financiera del tercer trimestre julio – septiembre del ejercicio fiscal 2024, mismo que fue elaborado mediante la revisión de la información que presentan de manera consolidada los Poderes del Estado y los entes públicos estatales a través del ejecutivo estatal, al igual que, el que rinden los municipios a esta Auditoría Superior de Fiscalización, de acuerdo a los avances físicos, financieros y del cumplimiento de los objetivos contenidos en los programas estatales y municipales aprobados.

El Informe muestra el análisis de 97 entes públicos del Poder Ejecutivo, dos entes del Poder Legislativo, dos entes del Poder Judicial y nueve entes de los Órganos Autónomos, presentados a través de la Secretaría de Finanzas del Poder Ejecutivo Estatal (SEFIN) y los que rinden los 570 municipios a la ASFE.



GOBIERNO DEL ESTADO
DE OAXACA



ASFE
AUDITORÍA SUPERIOR DE FISCALIZACIÓN
DEL ESTADO DE OAXACA

Cumplimiento de Obligaciones de los Entes Fiscalizables

Para coadyuvar al cumplimiento de las obligaciones que tienen las autoridades municipales ante esta Auditoría Superior, se han realizado adecuaciones substanciales a procesos y procedimientos específicos, brindando atención de forma presencial y virtual.

Por lo anterior, se recibió a través del Sistema para el Envío de Obligaciones (SisEO) de la Plataforma Tecnológica de la ASFE y de manera física, la siguiente información:

- 551 Informes de Avance de Gestión Financiera (IAGF) del tercer trimestre del ejercicio fiscal 2024: 549 se recibieron de forma digital a través del SisEO y dos de manera física, de los cuales uno corresponde al IAGF del Estado, remitido a través de la SEFIN. Es importante mencionar que, en el rubro municipal, 530 informes se recibieron en tiempo y forma, mientras que 20 fueron presentados de forma extemporánea y 20 municipios no presentaron información.
- 27 IAGF del ejercicio fiscal 2024, 10 del primer trimestre y 17 del segundo trimestre; así como uno del primer trimestre y uno del cuarto trimestre del ejercicio fiscal 2023, recibidos todos de forma extemporánea.
- 197 Informes de Avances de Cuentas Públicas, del tercer trimestre del ejercicio fiscal 2024, de los cuales uno fue recibido de manera física y 196 a través del SisEO de la Plataforma Tecnológica de la ASFE, siendo 18 municipios que no presentaron información financiera.
- 10 Informes de Avances de Cuentas Públicas del primer trimestre y 15 del segundo trimestre del ejercicio fiscal 2024, se recibieron de manera extemporánea.

Además, durante el tercer trimestre se realizó el registro de 73 autoridades municipales ante esta Auditoría Superior, para el acceso y uso de la plataforma.

Respecto a lo establecido en el artículo 13 fracciones XIX, XX, XXI y XXII del Reglamento Interior de la Auditoría Superior de Fiscalización del Estado de Oaxaca (RIASFE) y con motivo del cambio de administración municipal en el ejercicio fiscal 2024, se recibió un acta circunstanciada relativa al proceso de Entrega Recepción, conforme a lo dispuesto en el artículo 176 fracción III de la Ley Orgánica Municipal del Estado de Oaxaca (LOMEO), y un acta circunstanciada de No Entrega Recepción, de conformidad con el artículo 182 segundo párrafo de la LOMEO.

Adicionalmente, en el periodo que se informa se recibió por parte de los ayuntamientos, copia certificada de cinco Presupuestos de Egresos Municipales del ejercicio fiscal 2024.



GOBIERNO DEL ESTADO
DE OAXACA



ASFE
AUDITORÍA SUPERIOR DE FISCALIZACIÓN
DEL ESTADO DE OAXACA

2. RELACIONES Y ACTIVIDADES INTERINSTITUCIONALES

Relaciones interinstitucionales

En el trimestre que se informa, se realizaron acciones encaminadas a la cooperación e intercambio de información en cumplimiento a los acuerdos tomados en las sesiones y reuniones de trabajo de la persona Titular de la ASFE, con representantes y servidores públicos de diversos entes estatales, municipales e instancias relacionadas con la fiscalización superior y rendición de cuentas, como a continuación se detalla:

Tercera Sesión Ordinaria del Consejo de Armonización Contable del Estado de Oaxaca (CACEO)

La ASFE siendo integrante del CACEO, la Titular de la ASFE estuvo presente en la tercera sesión ordinaria, en la que se contó con la participación de consejeros de los distintos poderes del Estado y los representantes municipales de las ocho regiones de la Entidad; durante el desarrollo, se presentaron los avances y resultados de la evaluación en materia de Armonización Contable que se lleva a cabo a través del Sistema de Evaluaciones de la Armonización Contable (SEvAC).

Quinta Sesión Extraordinaria del Consejo Estatal de Archivos

Como integrante del Consejo Estatal de Archivos, a través de la Titular de la Unidad de Transparencia y Gestión Documental, la ASFE estuvo presente en la quinta Sesión Extraordinaria, con el objetivo de tomar acuerdos en beneficio del Patrimonio Documental del Estado.

Sesión de instalación de la LXVI Legislatura del H. Congreso del Estado

La Auditora Superior del Estado, asistió a la Sesión Solemne del H. Congreso del Estado de Oaxaca, en la que de manera formal quedó instalada la LXVI Legislatura Local, conformada por 25 diputadas y 17 diputados.

Instalación de la Comisión Permanente de Vigilancia de la Auditoría Superior de Fiscalización del Estado

Con sede en el Congreso, se llevó a cabo la instalación de la Comisión Permanente de Vigilancia de la Auditoría Superior de Fiscalización del Estado, en la que se reiteró que el ejercicio de las facultades de la Instancia Legislativa y de la ASFE, fortalecen la fiscalización y rendición de cuentas, pronunciándose la Titular a favor de la suma de esfuerzos para realizar una evaluación objetiva del uso de los recursos públicos,



GOBIERNO DEL ESTADO
DE OAXACA



ASFE
AUDITORÍA SUPERIOR DE FISCALIZACIÓN
DEL ESTADO DE OAXACA

con pleno respeto de la autonomía técnica y de gestión de la Auditoría Superior del Estado.

Instalación de la Comisión Permanente de Vigilancia del Sistema Estatal de Combate a la Corrupción

Siendo integrantes del Sistema Estatal Anticorrupción, a través de la Titular, la ASFE estuvo presente en la instalación de la Comisión, destacando que el trabajo coordinado será fundamental para fortalecer el compromiso de trabajar y promover la rendición de cuentas y la transparencia de los recursos públicos.

Reuniones de trabajo con Autoridades Municipales.

Mediante 43 mesas de trabajo con autoridades municipales, la Auditora Superior en coordinación con titulares de las áreas administrativas de la ASFE, han brindado orientación y atención a diversas solicitudes de los municipios.

A través de estas acciones, se reitera la disposición para que las autoridades municipales trabajen de manera coordinada con esta Auditoría Superior al mismo tiempo que se coadyuva al cumplimiento de sus obligaciones y rendición de cuentas.

Evaluación de la Armonización Contable

Con base en las Reglas de Operación de los Consejos de Armonización Contable de las Entidades Federativas, CACEO, en nuestro Estado, corresponde a esta Auditoría Superior de Fiscalización, evaluar los avances de la armonización contable en la entidad, a través del SEVAC.

En cumplimiento a lo anterior, conforme a lo establecido en la Ley General de Contabilidad Gubernamental, las normas y lineamientos emitidos por el CONAC, del 19 de noviembre al 10 de diciembre de 2024, se validó la información correspondiente al tercer periodo del ejercicio fiscal 2024, referente a los apartados de Transparencia Financiera y Cuenta Pública 2023.

Durante este proceso, se evaluaron 602 entes, de un total de 655 obligados a presentar dicha evaluación, lo que equivale a un índice de participación de 91.90%.



Tipo de entes	Número de entes obligados a presentar evaluación	Entes que no presentaron evaluación	Total de entes evaluados
Municipios	570	48	522
Entidades Paraestatales	71	5	66
Poder Ejecutivo	1	-	1
Poder Legislativo, Judicial y Órganos Autónomos	13	-	13
	655	53	602

La calificación general promedio para la entidad, se obtiene calculando el promedio simple de la calificación global de cada uno de los entes públicos obligados a presentar la evaluación, los entes que no presentan evaluación obtienen una calificación de cero, los resultados obtenidos serán publicados en el portal del CONAC, en el apartado de transparencia.

Así mismo, con el fin de facilitar el cumplimiento del llenado de la información, se emitieron las “Guías de evidencias SIMCA Ultra para la evaluación de la Armonización Contable”, apartados de Transparencia Financiera y Cuenta Pública 2023, como material de apoyo, adicional a los Manuales de Evaluación que emite el CONAC.

Actividades Institucionales

Entrega del Informe de Resultados de la revisión y fiscalización de las Cuentas Públicas Estatal y Municipales 2023, al H. Congreso del Estado

En cumplimiento a lo establecido en el artículo 93 fracción XI de la LFSRC, la Titular de la ASFE presentó ante el H. Congreso del Estado, a través de la Comisión Permanente de Vigilancia de la Auditoría Superior de Fiscalización del Estado de Oaxaca, el Informe de Resultados e Informes Finales de la revisión y fiscalización de las Cuentas Públicas Estatal y Municipales correspondientes al ejercicio fiscal 2023, así como, los Informes Específicos, estos últimos derivados de las auditorías practicadas por denuncias de situaciones excepcionales.

Con lo anterior, la ASFE, además de dar cumplimiento a sus obligaciones, refrenda su compromiso de seguir trabajando en favor de la transparencia y la rendición de cuentas, principios rectores del actuar de los funcionarios públicos e indispensables para garantizar los intereses de la ciudadanía respecto al manejo de los recursos públicos.



Actividades en materia de Ética e Integridad

Para fortalecer el desempeño e integridad institucional, prevenir y mitigar riesgos de corrupción en los que pudieran incurrir las personas servidoras públicas de la ASFE, así como dar cumplimiento a la normatividad aplicable, se llevó a cabo la Instalación del Comité de Ética e Integridad de la ASFE.

Se llevaron a cabo las sesiones ordinarias programadas, en las cuáles se aprobaron; el Programa de Trabajo y las Políticas de Integridad Institucional que comprenden el Código de Ética, el Código de Conducta y las Directrices para prevenir el Conflicto de Intereses.

En continuidad con la agenda institucional, en el trimestre que se informa, se dio seguimiento a 12 reuniones de trabajo en las que participó la Titular de la ASFE.

De igual forma, se realizaron 191 actividades de diseño editorial y gráfico de documentos, manuales, guías e informes, para su publicación en la página de internet de la ASFE, así como 387 impresiones de documentos institucionales, de los cuales: 24 fueron enviados al Honorable Congreso del Estado de Oaxaca por conducto de la Comisión Permanente de Vigilancia de la ASFE de la LXVI Legislatura, y 363 corresponden a documentos internos entre los cuales destacan gafetes, reglamentos y nombramientos.

Y se efectuaron 112 publicaciones en las redes sociales institucionales, como se detalla.

Publicaciones en Facebook y X	Número de publicaciones
En materia de transparencia	25
En materia de combate a la corrupción	6
En materia de rendición de cuentas	17
En materia de fiscalización	10
Efemérides	9
Felicitaciones	10
Publicaciones de diversas actividades al interior de la ASFE	22
Avisos	13

Desarrollo de Capacidades de los Entes Fiscalizables y de los Servidores Públicos de la ASFE

En el ejercicio de las atribuciones conferidas en la LFSRC, la cual contempla capacitar a los entes fiscalizables del Estado, así como implementar acciones para la profesionalización del personal de las diversas áreas que constituyen la ASFE, se realizaron 6 eventos de capacitación dirigidos a los entes fiscalizables municipales y 11 a las personas servidoras públicas de la ASFE.



GOBIERNO DEL ESTADO
DE OAXACA



ASFE
AUDITORÍA SUPERIOR DE FISCALIZACIÓN
DEL ESTADO DE OAXACA

❖ Capacitación Municipal

A fin de coadyuvar en el cumplimiento de las obligaciones municipales, los días 14, 15, 16 y 17 de octubre de 2024, se realizaron cuatro eventos de capacitación virtual, titulados "Iniciativa de Ley de Ingresos 2025", abonando a la gestión efectiva y la transparencia en la aplicación de los recursos públicos municipales, así como al cumplimiento de objetivos de la administración, en la que se contó con la participación de 1,140 autoridades municipales de 285 municipios asistentes.

Con el objetivo de proveer las herramientas necesarias que permitan a las autoridades municipales en funciones, elaborar su presupuesto de egresos para el ejercicio fiscal 2025, los días 05 y 06 de noviembre de 2024, se impartió a través de la plataforma Zoom, la capacitación titulada "Presupuesto de Egresos Municipales 2025", contando con la participación de 1,260 autoridades municipales de 315 municipios asistentes.

❖ Capacitación Institucional

La capacitación se constituye como un elemento central para ampliar el criterio de las y los servidores públicos en la adquisición y desarrollo de nuevas habilidades, conocimientos y aptitudes para incrementar la eficiencia en el ejercicio de la función pública, por ello, la ASFE, comprometida con la profesionalización constante, desarrolló durante el cuarto trimestre del ejercicio fiscal 2024, once jornadas de capacitación dirigidas al personal de la institución.

En este sentido, para promover el uso de métodos y técnicas archivísticas que garanticen la organización, conservación, disponibilidad y localización de los documentos de archivo, el día 03 de octubre de 2024, se capacitó a los servidores públicos con el tema "Capacitación en Materia de Archivos", impartido por personal adscrito a la Unidad de Transparencia y Gestión Documental, evento en el que participaron los 33 enlaces de Archivo de las áreas administrativas de esta institución.

Con la finalidad de fortalecer los conocimientos técnicos y las herramientas necesarias para el desempeño de las funciones de 21 personas servidoras públicas adscritas a la Unidad de Planeación, durante los días 10, 11 y 14 de octubre de 2024, fueron ejecutadas tres jornadas de capacitación tituladas: "Solicitud de Acceso a la Plataforma Tecnológica para el periodo 2025 (Ayuntamiento)", "Entrega-Recepción Enero 2025" y "Presupuesto de Egresos del Ejercicio Fiscal 2025", respectivamente.

Por otra parte, se llevaron a cabo dos eventos de profesionalización titulados "Aspectos Básicos a considerar para la Elaboración de Informes Finales de Fiscalización", en donde se contó con la participación de 68 personas servidoras públicas adscritas a las Direcciones de Auditoría de este ente fiscalizador.



GOBIERNO DEL ESTADO
DE OAXACA



ASFE
AUDITORÍA SUPERIOR DE FISCALIZACIÓN
DEL ESTADO DE OAXACA

En cumplimiento al programa de trabajo del Comité de Ética e Integridad de la ASFE y con el objetivo de promover la integridad en las personas servidoras públicas de la institución, durante los días 07, 14 y 28 de octubre y 04 de noviembre de 2024, se desarrollaron cuatro eventos de profesionalización bajo la modalidad presencial titulados: "La Ética y Moral del Servidor Público Gubernamental", a través de un instructor certificado por el Instituto de Certificación Empresarial de México, capacitándose un total de 139 personas servidoras públicas.

Adicionalmente, atendiendo la invitación de la Auditoría Superior de la Federación el día 8 de noviembre de 2024, cuatro personas servidoras públicas adscritas a la Dirección de Tecnologías de la Información y Comunicaciones, participaron en los webinaros "Implementación de Tecnologías de la Información y Comunicaciones en las Labores de Fiscalización Superior", con el propósito de promover la importancia del uso de las herramientas tecnológicas en las actividades de fiscalización en rubros como la digitalización de los procesos de almacenamiento de la información, lo cual conduce a la modernización y optimización de los recursos para fortalecer la transparencia y la rendición de cuentas en la lucha contra la corrupción.

3. AUDITORÍAS

3.1. Revisión y Fiscalización de la Cuenta Pública Estatal

En el trimestre que se informa, se llevaron a cabo diversas actividades en seguimiento al Programa Anual de Auditorías (PAA) 2024 aprobado, dentro de las cuales destaca la notificación de 24 Informes Preliminares de Auditoría, como se detalla a continuación:

Administración Pública Centralizada

- Secretaría de Fomento Agroalimentario y Desarrollo Rural.
- Secretaría de Infraestructuras y Comunicaciones.
- Secretaría de Movilidad.
- Secretaría de Seguridad y Protección Ciudadana.
- Secretaría de Turismo.
- Secretariado Ejecutivo del Sistema Estatal de Seguridad Pública.

Instituciones Públicas de Seguridad Social

- Oficina de Pensiones del Estado de Oaxaca.

Organismos Públicos Descentralizados

- Caminos Bienestar.
- Colegio de Bachilleres del Estado de Oaxaca.
- Comisión Estatal del Agua para el Bienestar.



GOBIERNO DEL ESTADO
DE OAXACA



ASF E
AUDITORÍA SUPERIOR DE FISCALIZACIÓN
DEL ESTADO DE OAXACA

- Comisión para la Regularización de la Tenencia de la Tierra Urbana del Estado de Oaxaca.
- Instituto de Capacitación y Productividad para el Trabajo del Estado de Oaxaca.
- Instituto del Patrimonio Cultural del Estado de Oaxaca.
- Instituto Estatal de Educación para Adultos.
- Instituto Estatal de Educación Pública de Oaxaca.
- Instituto Oaxaqueño Constructor de Infraestructura Educativa.
- Universidad de la Sierra Sur.
- Universidad del Papaloapan.
- Vivienda Bienestar.

Órganos Autónomos

- Instituto Estatal Electoral y de Participación Ciudadana de Oaxaca.
- Órgano Garante de Acceso a la Información Pública, Transparencia, Protección de datos personales y buen Gobierno del Estado de Oaxaca.
- Tribunal Electoral del Estado de Oaxaca.
- Universidad Autónoma "Benito Juárez" de Oaxaca.

Poder Judicial

- Consejo de la Judicatura del Poder Judicial del Estado de Oaxaca.

Se llevó a cabo la recepción de documentación para la elaboración de los 24 Informes Finales de Auditoría correspondientes al PAA 2024, mismos que fueron presentados al Honorable Congreso del Estado como lo establece la Ley de Fiscalización, y se notificaron a las siguientes entidades fiscalizables:

Administración Pública Centralizada

- Secretaría de Fomento Agroalimentario y Desarrollo Rural.
- Secretaría de Infraestructuras y Comunicaciones.
- Secretaría de Movilidad.
- Secretaría de Seguridad y Protección Ciudadana.
- Secretaría de Turismo.
- Secretariado Ejecutivo del Sistema Estatal de Seguridad Pública.

Instituciones Públicas de Seguridad Social

- Oficina de Pensiones del Estado de Oaxaca.

Organismos Públicos Descentralizados

- Caminos Bienestar.
- Colegio de Bachilleres del Estado de Oaxaca.
- Comisión Estatal del Agua para el Bienestar.



GOBIERNO DEL ESTADO
DE OAXACA



ASFE
AUDITORÍA SUPERIOR DE FISCALIZACIÓN
DEL ESTADO DE OAXACA

- Comisión para la Regularización de la Tenencia de la Tierra Urbana del Estado de Oaxaca.
- Instituto de Capacitación y Productividad para el Trabajo del Estado de Oaxaca.
- Instituto del Patrimonio Cultural del Estado de Oaxaca.
- Instituto Estatal de Educación para Adultos.
- Instituto Estatal de Educación Pública de Oaxaca.
- Instituto Oaxaqueño Constructor de Infraestructura Educativa.
- Universidad de la Sierra Sur.
- Universidad del Papaloapan.
- Vivienda Bienestar.

Órganos Autónomos

- Instituto Estatal Electoral y de Participación Ciudadana de Oaxaca.
- Órgano Garante de Acceso a la Información Pública, Transparencia, Protección de datos personales y buen Gobierno del Estado de Oaxaca.
- Tribunal Electoral del Estado de Oaxaca.
- Universidad Autónoma "Benito Juárez" de Oaxaca.

Poder Judicial

- Consejo de la Judicatura del Poder Judicial del Estado de Oaxaca.

Y se cumplió con la elaboración del Informe de Resultados, mismo que fue presentado al Honorable Congreso del Estado.

3.2. Revisión y Fiscalización de Cuentas Públicas Municipales

Del PAA 2024 autorizado, se continuó con la realización de las auditorías financieras, de cumplimiento y sobre el desempeño, con el objeto de evaluar los resultados de la gestión financiera, así como el cumplimiento de los objetivos contenidos en los programas del ejercicio fiscal 2023.

Al cierre del trimestre que se informa se concluyó la notificación de Informes Preliminares de Auditoría de cinco municipios pendientes de notificar, terminando así la revisión de los 150 entes fiscalizables.

Es importante mencionar que, durante el cuarto trimestre se llevó a cabo una auditoría de tipo financiera al Municipio de Santa María Mixtequilla, para finalizar con un total de 151 auditorías. Además, se recibió documentación e información de 17 municipios que estaban pendientes de solventar, para dar atención a los resultados con observaciones determinados en el Informe Preliminar de Auditoría, respecto a la documentación contable presentada, se continuó con el análisis para aclarar los resultados con observaciones.



GOBIERNO DEL ESTADO
DE OAXACA



ASFE
AUDITORÍA SUPERIOR DE FISCALIZACIÓN
DEL ESTADO DE OAXACA

Así mismo, se dio seguimiento a la revisión de los expedientes técnicos de las obras públicas ejecutadas durante el ejercicio fiscal 2023, y se realizó la inspección física a 13 entidades fiscalizables, como parte de los procedimientos de auditoría.

De esta forma, se concluyó la ejecución y el análisis a la documentación presentada correspondiente a las 151 auditorías practicadas durante el ejercicio fiscal 2024 para dar atención a los resultados con observaciones, con ello se elaboraron los Informes Finales de Auditoría, para su debida entrega al H. Congreso del Estado y su notificación a los municipios fiscalizados.

En cumplimiento a los artículos 16 y 39 de la LFSRC, se remitieron los resultados de la fiscalización a las Cuentas Públicas Municipales correspondientes al ejercicio fiscal 2023 para su integración en el informe de resultados, junto con los informes finales respectivos, mismos que fueron presentados al H. Congreso del Estado de Oaxaca, con fecha 29 de noviembre de 2024.

Por lo anterior, en cumplimiento a lo establecido en el artículo 37 de la LFSRC, con fecha 4 de diciembre, inició la notificación de los informes finales a los municipios fiscalizados, notificando al cierre del cuarto trimestre un total de 138 informes y quedando pendientes únicamente 13.

De la elaboración de los 151 Informes Finales de Auditoría, se obtuvieron los siguientes resultados:

- 30 auditorías fueron solventadas en su totalidad.
- 121 municipios no solventaron en su totalidad los resultados con observaciones determinadas en el Informe Preliminar de Auditoría, por lo que se elaborarán los Informes de Irregularidades detectadas correspondientes, mismos que serán turnados al área de Investigación Administrativa.

En seguimiento a las 87 auditorías ejecutadas correspondientes al PAAVI 2023, se continúa con la integración de los expedientes de auditoría para ser turnados al área de Investigación Administrativa.

De las 87 auditorías ejecutadas durante el cuarto trimestre, se turnaron 6 expedientes, los cuales, sumados a los tres expedientes de auditoría turnados en trimestres anteriores, hacen un total de nueve al cierre del trimestre.

Denuncias por situaciones excepcionales

Derivado de las denuncias recibidas de ejercicios anteriores, se tienen 52 expedientes, de los cuales, al cierre del trimestre se cuenta con 14 dictámenes



GOBIERNO DEL ESTADO
DE OAXACA



ASFE
AUDITORÍA SUPERIOR DE FISCALIZACIÓN
DEL ESTADO DE OAXACA

técnico-jurídico en negativo, cuatro de ellos se emitieron durante el cuarto trimestre.

Aunado a lo anterior, se encuentra en proceso de aprobación el dictamen técnico jurídico de dos expedientes de denuncias y 38 están en análisis de la documentación para determinar lo procedente.

Durante el cuarto trimestre se recibieron tres denuncias, mismas que sumadas a las 41 recibidas durante los trimestres anteriores, dan un total de 44 denuncias recibidas por presuntas irregularidades en el manejo, aplicación, custodia o desvío de recursos públicos municipales, durante el ejercicio 2024, de los cuales se abrieron los expedientes respectivos.

De los expedientes mencionados, dieciséis se encuentran concluidos, por no complementar su denuncia con los requisitos señalados en Ley.

Así mismo, se realizó el requerimiento de información adicional a 24 denunciados, para complementar su denuncia realizada, por carecer de información indispensable para su análisis y 4 expedientes de denuncias se encuentran en análisis de la documentación integrada en los expedientes, para determinar lo procedente, y se elaboró el Informe Específico de un municipio, incluido en el informe de resultados presentado al Congreso.

Revisión del Tercer informe de avance la Cuenta Pública correspondiente al tercer trimestre del ejercicio fiscal 2024

En el ejercicio 2024, concluyen su gestión 215 municipios, por el sistema de partidos políticos y por sistema normativos indígenas. En este sentido, del total de los municipios con la obligación de presentar su tercer informe de avance de la Cuenta Pública, 158 cumplieron con esta obligación.

Como resultado, se revisó la información y presentó ante el H. Congreso del Estado de Oaxaca el informe respectivo.

3.3. Investigaciones Administrativas

Por lo que se refiere a las actividades de investigación administrativa, se efectuó lo siguiente:

En cuanto a la Investigación Administrativa Estatal, de la revisión efectuada a los Expedientes de Presunta Responsabilidad Administrativa (EPRA) de las auditorías de la Cuenta Pública 2018, se localizaron tres expedientes radicados por el entonces Órgano Superior de Fiscalización del Estado de Oaxaca (OSFE), determinándose



GOBIERNO DEL ESTADO
DE OAXACA



ASFE
AUDITORÍA SUPERIOR DE FISCALIZACIÓN
DEL ESTADO DE OAXACA

realizar en uno de ellos la práctica de diligencias de investigación administrativa, en el que se elaboraron los acuerdos y oficios de requerimiento de información respectivos, y por lo que se refiere a los dos restantes, se realizó la debida integración.

También, se llevó a cabo la integración y radicación de doce EPRA, correspondientes a las auditorías de la Cuenta Pública 2022, remitidas por el área de fiscalización; determinándose realizar el inicio de la investigación administrativa.

Se remitió diecisiete vistas a la Fiscalía Especializada en Materia de Combate a la Corrupción en el Estado de Oaxaca, referente a los Resultados (con observación) no solventados, derivados de las determinaciones respectivas, contenidas en los EPRAS iniciados en atención a las auditorías de las Cuentas Públicas 2018, 2019, 2020, 2021 y 2022, por la probable comisión de delitos de corrupción cometidos por servidores o ex servidores públicos, para que, con base a sus atribuciones se determinara lo conducente.

Por otra parte, se concluyeron las diligencias ordenadas durante el proceso de investigación en un EPRA de la Cuenta Pública 2020, emitiéndose para ello el acuerdo de cierre de investigación.

Por otro lado, con motivo del Informe de Presunta Responsabilidad Administrativa de la Cuenta Pública Estatal del ejercicio fiscal 2017, con fecha 29 de octubre del 2024, se compareció ante la Autoridad Substanciadora de la ASFE, para la celebración de la audiencia inicial correspondiente.

Se elaboró la calificación de faltas administrativas para un EPRA correspondiente al ejercicio fiscal 2018. Además, se realizó el Informe de Presunta Responsabilidad Administrativa del expediente correspondiente al ejercicio fiscal 2020, el cual fue remitido a la Autoridad Substanciadora de la ASFE, recabando el acuse de recibido, a efecto de que se inicie el procedimiento de responsabilidad administrativa, y se remitió el oficio correspondiente a la Secretaría de Honestidad, Transparencia y Función Pública, para que con base a sus atribuciones determine lo conducente en términos de Ley.

En lo conducente a la Investigación Administrativa Municipal, previo a una debida integración de dieciséis EPRAS correspondientes al ejercicio fiscal 2017 y conforme a lo dispuesto por la Ley General de Responsabilidades Administrativas (LGRA), se efectuó adecuadamente la práctica de diligencias de investigación administrativa.

Una vez concluidas las diligencias de investigación, mediante acuerdo, se procedió al cierre de investigación de un EPRA correspondiente al ejercicio fiscal 2017 de auditoría de Cuenta Pública Municipal.



GOBIERNO DEL ESTADO
DE OAXACA



ASFE
AUDITORÍA SUPERIOR DE FISCALIZACIÓN
DEL ESTADO DE OAXACA

De un EPRA, se elaboró el acuerdo de calificación de faltas administrativas y el Informe de Presunta Responsabilidad Administrativa, dicho expediente de investigación correspondiente al ejercicio fiscal 2017 de auditoría de Cuenta Pública Municipal.

Así mismo, se remitieron dos EPRA a la Autoridad Substanciadora de la ASFE, recabándose el acuse de recibido, a efecto de que, de considerarlo procedente, se inicie con el procedimiento de responsabilidad administrativa.

Con fecha veintiséis de noviembre de 2024, se recibió oficio del Tribunal de Justicia Administrativa y Combate a la Corrupción del Estado de Oaxaca, en el que notificó el acuerdo de fecha diecinueve de septiembre de 2024 emitido por la titular de la Segunda Sala Unitaria Especializada en Materia de Responsabilidades Administrativas y Combate la Corrupción, en el que determina ser competente para conocer, instruir y resolver el Expediente número 19/2024 (Procedimiento de Responsabilidad Administrativa Grave).

Ahora bien, con fecha once de diciembre de 2024 se recibió el oficio del Tribunal de Justicia Administrativa y Combate a la Corrupción del Estado de Oaxaca, en el que notificó el acuerdo de fecha cuatro de noviembre de 2024 por el que la Magistrada Titular de la Sala Unitaria Especializada, se excusa del conocimiento del Expediente número 19/2024, toda vez que se actualiza la hipótesis prevista por el artículo 48 fracción VII de la Ley Orgánica del Tribunal en cita.

En Investigación Administrativa Estatal y Municipal, para dar seguimiento a la investigación se determinó la procedencia de emitir los oficios de solicitud de información a las entidades fiscalizables, para recabar los datos de los servidores y/o exservidores públicos involucrados y así estar en posibilidades de establecer si existen elementos suficientes que permitan advertir la posible comisión de faltas administrativas y en su caso realizar la calificación a que hace referencia el artículo 100 de LGRA.

4. CONTENCIOSO ADMINISTRATIVO Y PRESUNTA RESPONSABILIDAD

En materia jurídica y para la atención de los procedimientos legales en los que la ASFE es parte interesada para el cumplimiento de sus atribuciones, se llevaron a cabo las siguientes actividades:

- En cuanto a la representación y defensa de los intereses de la ASFE, se contestaron catorce procedimientos, relativos a Juicios de Inconformidad, Nulidad y Laborales.
- Se realizaron 580 acciones que corresponden a los Procedimientos Administrativos para la Imposición de Sanciones Económicas por infracciones y



GOBIERNO DEL ESTADO
DE OAXACA



ASFE
AUDITORÍA SUPERIOR DE FISCALIZACIÓN
DEL ESTADO DE OAXACA

omisiones previstas en la LFSRC, entre las cuales se encuentran las radicaciones; los autos de inicio; emplazamientos, traslados y notificaciones; acuerdos de peticiones y apersonamientos de los presuntos infractores, así como las resoluciones correspondientes, por lo que se integraron a los expedientes respectivos.

- Se instruyeron y concluyeron 34 procedimientos para hacer efectivo el cobro de multas como sanción económica, integrándose los expedientes.
- Con motivo de la fiscalización de las Cuentas Públicas Municipales y Estatal, se admitieron tres expedientes y substanciaron los procedimientos de responsabilidad administrativa, de los cuales se integró un expediente y se encuentran en proceso de integración dos; durante la substanciación de los mismos, se llevó a cabo una audiencia extra y se realizaron tres acuerdos de trámite del procedimiento de responsabilidad administrativa.
- Derivado de irregularidades en que incurrieron servidores públicos por actos u omisiones de los que resultaron daños o perjuicios causados al Estado o al Municipio en su Hacienda Pública o al patrimonio de los entes públicos, se dio continuidad a Procedimientos para el Fincamiento de Responsabilidad Administrativa Resarcitoria que fueron entregados por el extinto OSFE como asuntos en trámite, generando cuatro acciones en las que se encuentran acuerdos de recursos de reconsideración y de Procedimiento para el Fincamiento de Responsabilidad Administrativa Resarcitoria, motivo por el que se glosaron los respectivos expedientes.
- De la misma manera, se dio atención a 192 requerimientos de las autoridades competentes que así lo solicitaron, entre las que se encuentran la Fiscalía Especializada en Materia de Combate a la Corrupción del Estado de Oaxaca; el Tribunal Electoral del Estado de Oaxaca; la Sala de Justicia Indígena y Quinta Sala Penal del Tribunal Superior de Justicia del Estado de Oaxaca; la SEFIN; los Juzgados de Distrito, los Tribunales Colegiados, la Junta de Arbitraje para los Empleados al Servicio de los Poderes del Estado de Oaxaca; la Comisión Permanente de Vigilancia de la ASFE; la Secretaría de Honestidad, Transparencia y Función Pública, así como las Juntas Locales de Conciliación y Arbitraje.
- Adicionado a lo anterior, se encuentra la atención de las solicitudes particulares que se turnan debido a la relevancia de su contenido y/o el carácter con el que promueve el solicitante, por lo que se dio contestación tanto a oficios externos como de las áreas administrativas de la ASFE, dando atención a 54 solicitudes.



GOBIERNO DEL ESTADO
DE OAXACA



ASFE
AUDITORÍA SUPERIOR DE FISCALIZACIÓN
DEL ESTADO DE OAXACA

Elaboración y Actualización de la Normativa

Con el objetivo de mantener actualizado el marco normativo aplicable de la Auditoría Superior, se realizaron las actividades que se mencionan a continuación:

- Integración del “Marco Normativo para la ASFE”, compendio que se sometió a consideración de la Titular para su difusión interna.
- Actualización de los ordenamientos reformados y se cargaron en la página institucional de la ASFE, con la finalidad de que se encuentren disponibles para su consulta.
- Se enviaron doce reportes a la Titular de la Auditoría Superior, de las actualizaciones normativas para la fiscalización de la gestión gubernamental, respectivas al seguimiento de la Gaceta Parlamentaria y nuevas disposiciones publicadas en el Periódico Oficial del Gobierno del Estado de Oaxaca y en el Diario Oficial de la Federación, actividad permanente a la cual se le da seguimiento.
- Se elaboró y aprobó el “Calendario de Obligaciones de la ASFE para el ejercicio fiscal 2025”, disposición que establece las fechas de las principales actividades para el cumplimiento de responsabilidades impuestas a las autoridades municipales.

Como materiales de consulta que faciliten el cumplimiento de obligaciones de las entidades fiscalizables, se aprobó la “Guía para la elaboración del Proyecto de Presupuesto de Egresos Municipales del ejercicio fiscal 2025”, el “Acuerdo por el que se establece el Calendario de días inhábiles de la ASFE” para el ejercicio fiscal 2025, y se elaboraron comunicados de recordatorio y plazo dirigidos a las autoridades municipales del estado de Oaxaca, mismos que se detallan a continuación:

- Obligación de presentar ante la ASFE, el Informe de Avance de Cuenta Pública correspondiente al tercer trimestre del ejercicio fiscal 2024.
- Obligación para presentar ante la ASFE, los Estados Financieros y el IAGF correspondiente al tercer trimestre del ejercicio fiscal 2024.
- Tres comunicados de días inhábiles: viernes 01 de noviembre de 2024, lunes 18 de noviembre de 2024 y del lunes 16 al martes 31 de diciembre de 2024 y del miércoles 01 al viernes 03 de enero de 2025.



GOBIERNO DEL ESTADO
DE OAXACA



ASFE
AUDITORÍA SUPERIOR DE FISCALIZACIÓN
DEL ESTADO DE OAXACA

5. CUMPLIMIENTO A OBLIGACIONES DE TRANSPARENCIA Y GESTIÓN DOCUMENTAL

Respecto al cumplimiento de la publicación de las obligaciones de transparencia de todas las áreas responsables de subir la información del tercer trimestre 2024, se verificó que dichas áreas cumplieran de conformidad con la tabla de aplicabilidad vigente.

Con el fin de garantizar el derecho de acceso a la información pública, se atendieron 40 solicitudes de acceso a la información pública que se presentaron ante esta entidad fiscalizadora, de manera física en la Oficialía de Partes y digital a través de la Plataforma Nacional de Transparencia (PNT), las cuales fueron tramitadas y notificadas de conformidad con lo dispuesto en la Ley de Transparencia, Acceso a la Información Pública y Buen Gobierno del Estado de Oaxaca, atendiendo a los plazos señalados en la misma.

El día cuatro de octubre de 2024, el Comité de Transparencia de esta Auditoría Superior, aprobó la actualización de los Avisos de Privacidad Integrales y Simplificados, como requisitos indispensables para la elaboración del Documento de Seguridad, motivo por el cual está pendiente la integración de dicho documento. En relación a la gestión de las capacitaciones en materia de acceso a la información, transparencia, protección de datos personales y archivo, en este trimestre se recibieron seis capacitaciones.

6. GESTIÓN FINANCIERA Y SEGUIMIENTO

En el rubro de seguimiento y gestión financiera, dando cumplimiento a las obligaciones fiscales federales y estatales que son atribuidas a esta Auditoría, se presentaron las siguientes declaraciones de impuestos:

- Una declaración del Impuesto sobre Erogaciones por remuneraciones al trabajo personal (Impuesto Sobre Nómina), correspondiente al quinto bimestre del ejercicio 2024.
- Tres declaraciones definitivas de impuestos federales por arrendamiento de inmuebles y régimen simplificado de confianza, correspondientes a los meses de septiembre, octubre y noviembre de 2024.

De dichas declaraciones de impuestos, así como, las que se generaron por Impuesto Sobre la Renta (Sueldos y Salarios), se realizaron de manera oportuna ocho pagos por contribuciones estatales y federales.

Así mismo, fueron procesadas y remitidas a la SEFIN 38 Cuentas por Liquidar Certificadas (CLC) con la finalidad de solicitar la ministración del presupuesto



GOBIERNO DEL ESTADO
DE OAXACA



ASFE
AUDITORÍA SUPERIOR DE FISCALIZACIÓN
DEL ESTADO DE OAXACA

mensual de gastos de operación y servicios personales que se derivan de las actividades de fiscalización.

Del pago de diversas retenciones por servicios personales, se efectuaron 39 pagos a través de transferencias electrónicas a beneficio de la SEFIN, Oficina de Pensiones del Estado de Oaxaca y a la Secretaría de Administración, por las que se realizó el entero de las retenciones obreras realizadas durante el cuarto trimestre del ejercicio 2024, en este mismo sentido, se realizaron nueve pagos por concepto de cuotas patronales que le son atribuibles a la Auditoría.

Se efectuó la revisión, codificación y registro de 228 pagos generados por conceptos de gastos de operación. Además, se realizó el registro contable de cinco quincenas pagadas, las cuales fueron debidamente soportadas por las nóminas remitidas por el departamento a cargo.

Y se gestionaron once folios de adecuación presupuestales, requeridas por las áreas administrativas de la ASFE, para dar cumplimiento a sus metas y objetivos establecidos en el POA y el PROAACT para el ejercicio fiscal 2024.

Adicionalmente, se cumplió con la elaboración, integración y presentación de los informes mensuales de los meses de septiembre, octubre y noviembre de 2024; así mismo, se realizó el reporte trimestral de avance en el SRFT.

En el marco de las actividades de planeación, programación y presupuestación para el ejercicio fiscal 2025, se realizó el Programa Operativo Anual 2025, mismo que fue entregado a la Secretaría de Finanzas para su integración en el Anteproyecto de Presupuesto presentado al Honorable Congreso del Estado.

En los meses de octubre, noviembre y diciembre, se elaboraron nóminas, incidencias de personal (permisos, incapacidades, control de asistencia, movimientos de cambios de adscripción, altas y bajas que se generan en la plantilla), contratos, expedientes de personal de nuevo ingreso, oficios donde se solicitan movimientos para los seguros de vida y seguridad social, cartas de aceptación y liberación del servicio social, se gestionó la elaboración de gafetes de personal y se presentaron declaraciones y reportes de impuestos para cumplir con las obligaciones fiscales.

Del personal de nuevo ingreso, se elaboraron y se integraron doce expedientes, en las modalidades de contrato confianza y honorarios. Y se presentaron tres declaraciones correspondientes al Impuesto Sobre la Renta, por Sueldos y Salarios, y dos reportes del Impuesto Sobre Nómina, ante la Secretaría de Hacienda y Crédito Público y la Secretaría de Finanzas respectivamente.



GOBIERNO DEL ESTADO
DE OAXACA



ASFE
AUDITORÍA SUPERIOR DE FISCALIZACIÓN
DEL ESTADO DE OAXACA

En ese periodo, se efectuó el proceso del cálculo relativo a la elaboración de cinco nóminas ordinarias, tanto para el personal de estructura como para el personal contratado bajo la modalidad de honorarios, aplicando cinco reportes de incidencias.

Así pues, se elaboraron y notificaron ante la Secretaría de Administración, catorce oficios referentes a los movimientos sobre los seguros de vida y seguridad social, en las modalidades de contrato confianza y honorarios; así como un oficio ante la Oficina de Pensiones del estado de Oaxaca, tres oficios al Instituto Estatal de Educación Pública de Oaxaca y en lo referente al servicio social, se elaboraron y notificaron catorce oficios por cartas de aceptación y liberación.

Ahora bien, se elaboraron 273 contratos, para el personal en las modalidades de contrato confianza y honorarios, y se gestionaron ante la Secretaría Particular la elaboración de doce gafetes, mismos que fueron entregados a todos los servidores públicos adscritos a la ASFE.

También, se recibieron y atendieron 220 solicitudes de préstamo de vehículos, con los que se realizaron las notificaciones de la orden de auditoría y requerimiento de información de los entes fiscalizables, en los diferentes municipios que componen las ocho regiones del estado de Oaxaca, y se gestionaron seis facturas de combustible, para los vehículos oficiales de la ASFE que tuvieron comisiones a los diferentes municipios de nuestro Estado.

Para contar con una plantilla vehicular en condiciones óptimas, se realizaron ocho servicios de mantenimiento mayor, garantizando la seguridad del personal comisionado que se encargó de la entrega de notificaciones a municipios, y se realizó el mantenimiento de frenos a seis automóviles de la plantilla vehicular de la ASFE.

En igual forma, se efectuaron sesenta mantenimientos, de acuerdo a las solicitudes realizadas por las diversas áreas de la ASFE, garantizando el estado óptimo de los bienes muebles e inmuebles, y sobre todo se atiende en tiempo y forma las necesidades de nuestras instalaciones.

Por otra parte, se actualizaron 75 resguardos individuales, de acuerdo a los movimientos que se han realizado en nuestra dependencia en cuanto la estructura del personal: cambios de adscripción o bienes muebles, altas y bajas de personal. Y se recibieron doce entradas de materiales y suministros al almacén de la ASFE de acuerdo a las necesidades de las áreas de esta Auditoría y se realizaron doce salidas de materiales, dicho material es utilizado para llevar a cabo las diferentes actividades administrativas que se realizan diariamente en nuestra dependencia.



GOBIERNO DEL ESTADO
DE OAXACA



ASFE
AUDITORÍA SUPERIOR DE FISCALIZACIÓN
DEL ESTADO DE OAXACA

El Archivo General del Tule, recibió dos solicitudes de archivo de concentración de diversas áreas de la ASFE, para su traslado y guarda; así mismo, se proporcionó documentación resguardada en dicho lugar para consulta mediante cinco oficios por parte de las áreas de la ASFE.

7. TECNOLOGÍAS DE LA INFORMACIÓN Y LAS COMUNICACIONES

En lo correspondiente a la operación y mejora continua de los sistemas informáticos institucionales y demás tecnologías de la información y comunicaciones, en el trimestre que comprende el periodo de octubre a diciembre, se realizaron 128 actualizaciones a la página de internet oficial de la Institución, dentro de las cuales destaca el rediseño de la misma, así como la publicación de estrados, acuerdos y comunicados.

De la Plataforma Tecnológica de la ASFE, Sistema para el Envío de Obligaciones (SisEO), en cuanto a las actividades de soporte técnico vía telefónica y email de los entes fiscalizables municipales, se realizaron 541 procesos de atención, 23 envíos de credenciales de acceso y 7 procesos de configuración, desarrollo y actualización. Mientras que en el Apartado de Contabilidad Armonizada del SiMCA Ultra, se efectuaron 3 procesos de traspaso de saldos iniciales para el ejercicio actual, 25 envíos de credenciales de acceso, 749 procesos de atención y soporte técnico, siendo estas de manera presencial, a través de correo electrónico y por vía telefónica, así como 22 procesos de mantenimiento, configuración, desarrollo y actualización.

En lo que se refiere a los sistemas internos, se realizaron 27 procesos de mantenimiento y actualización, once procesos de soporte técnico, mantenimiento y desarrollo para el Sistema de Auditoría Gubernamental (SIAGO) y cinco procesos de desarrollo e implementación para nuevos sistemas.

Con base en la supervisión y emisión de los lineamientos para el uso adecuado y funcionamiento del equipo de cómputo, al igual que auxiliar a las áreas auditoras en el proceso de fiscalización en lo relativo a tecnologías de la información, se realizaron las siguientes actividades:

- 101 procesos de mantenimiento, instalación, configuración y actualizaciones de los servidores, así como de los equipos de comunicaciones tales como switch's y router's.
- 118 procesos de revisiones técnicas y reasignaciones de equipos de cómputo, así mismo del control de salidas de equipo de cómputo requerido por el personal de la ASFE para las auditorías a los entes fiscalizables municipales.



GOBIERNO DEL ESTADO
DE OAXACA



ASFE
AUDITORÍA SUPERIOR DE FISCALIZACIÓN
DEL ESTADO DE OAXACA

- 102 procesos de mantenimiento correctivo y preventivo de los equipos de cómputo.
- 213 actividades de soporte técnico a usuarios de equipo de cómputo, esto con el fin de garantizar el correcto funcionamiento de los mismos y así poder cumplir con los objetivos de la ASFE.
- Se efectuaron 310 procesos de actualización de inventario de equipos de cómputo, coadyuvando con el área administrativa de la ASFE.
- Y finalmente, se integraron dos manuales con respecto a la Plataforma Tecnológica SiMCA Ultra y dos manuales con material de capacitación respecto de las publicaciones del marco normativo que emite el CONAC, y se llevaron a cabo un total de 128 engargolados de documentos institucionales.

Gobierno del Estado de Oaxaca
UR: 202 - AUDITORÍA SUPERIOR DE FISCALIZACIÓN DEL ESTADO DE OAXACA
 Estado de Actividades
 Del 1° de enero al 31 de diciembre de 2024 y 2023
 (Cifras en Pesos)



CONCEPTO	2024	2023
INGRESOS Y OTROS BENEFICIOS		
INGRESOS DE GESTIÓN	0	0
IMPUESTOS	0	0
CUOTAS Y APORTACIONES DE SEGURIDAD SOCIAL	0	0
CONTRIBUCIONES DE MEJORAS	0	0
DERECHOS	0	0
PRODUCTOS	0	0
APROVECHAMIENTOS	0	0
INGRESOS POR VENTA DE BIENES Y PRESTACIÓN DE SERVICIOS	0	0
PARTICIPACIONES, APORTACIONES, CONVENIOS, INCENTIVOS DERIVADOS DE LA COLABORACIÓN FISCAL, FONDOS DISTINTOS DE APORTACIONES, TRANSFERENCIAS, ASIGNACIONES, SUBSIDIOS Y SUBVENCIONES	124,920,036	117,686,357
PARTICIPACIONES, APORTACIONES, CONVENIOS, INCENTIVOS DERIVADOS DE LA COLABORACIÓN FISCAL Y FONDOS DISTINTOS DE APORTACIONES	0	0
TRANSFERENCIAS, ASIGNACIONES, SUBSIDIOS Y SUBVENCIONES, Y PENSIONES Y JUBILACIONES	124,920,036	117,686,357
OTROS INGRESOS Y BENEFICIOS	7	8
INGRESOS FINANCIEROS	0	0
INCREMENTO POR VARIACIÓN DE INVENTARIOS	0	0
DISMINUCIÓN DEL EXCESO DE ESTIMACIONES POR PÉRDIDA O DETERIORO U OBSOLESCENCIA	0	0
DISMINUCIÓN DEL EXCESO DE PROVISIONES	0	0
OTROS INGRESOS Y BENEFICIOS VARIOS	7	8
TOTAL DE INGRESOS Y OTROS BENEFICIOS	124,920,043	117,686,364
GASTOS Y OTRAS PÉRDIDAS		
GASTOS DE FUNCIONAMIENTO	0	0
SERVICIOS PERSONALES	0	0
MATERIALES Y SUMINISTROS	0	0
SERVICIOS GENERALES	0	0
TRANSFERENCIAS, ASIGNACIONES, SUBSIDIOS Y OTRAS AYUDAS	123,778,287	116,704,428
TRANSFERENCIAS INTERNAS Y ASIGNACIONES AL SECTOR PÚBLICO	121,085,162	114,060,729
TRANSFERENCIAS AL RESTO DEL SECTOR PÚBLICO	0	0
SUBSIDIOS Y SUBVENCIONES	0	0
AYUDAS SOCIALES	0	0
PENSIONES Y JUBILACIONES	2,693,126	2,643,699
TRANSFERENCIAS A FIDEICOMISOS, MANDATOS Y CONTRATO ANÁLOGOS	0	0
TRANSFERENCIAS A LA SEGURIDAD SOCIAL	0	0
DONATIVOS	0	0
TRANSFERENCIAS AL EXTERIOR	0	0
PARTICIPACIONES Y APORTACIONES	0	0
PARTICIPACIONES	0	0
APORTACIONES	0	0
CONVENIOS	0	0
INTERESES, COMISIONES Y OTROS GASTOS DE LA DEUDA PÚBLICA	0	0
INTERESES DE LA DEUDA PÚBLICA	0	0
COMISIONES DE LA DEUDA PÚBLICA	0	0
GASTOS DE LA DEUDA PÚBLICA	0	0
COSTO POR COBERTURAS	0	0
APOYOS FINANCIEROS	0	0
OTROS GASTOS Y PÉRDIDAS EXTRAORDINARIAS	895,419	650,954
ESTIMACIONES, DEPRECIACIONES, DETERIOROS, OBSOLESCENCIA Y AMORTIZACIONES	895,410	650,949
PROVISIONES	0	0
DISMINUCIÓN DE INVENTARIOS	0	0
AUMENTO POR INSUFICIENCIA DE ESTIMACIONES POR PÉRDIDA O DETERIORO U OBSOLESCENCIA	0	0
AUMENTO POR INSUFICIENCIA DE PROVISIONES	0	0
OTROS GASTOS	8	5
INVERSIÓN PÚBLICA	0	0
INVERSIÓN PÚBLICA NO CAPITALIZABLE	0	0
TOTAL DE GASTOS Y OTRAS PERDIDAS	124,673,706	117,355,381
RESULTADOS DEL EJERCICIO (AHORRO/DESAHORRO)	246,337	330,983

Bajo protesta de decir verdad declaro que los Estados Financieros y sus notas, son razonablemente correctos y son responsabilidad del emisor.

TITULAR DE LA DIRECCIÓN ADMINISTRATIVA

L.C.P. HERENDY MONTSERRAT HERNÁNDEZ LÓPEZ



AUDITORÍA SUPERIOR DE FISCALIZACIÓN DEL ESTADO DE OAXACA

DIRECCIÓN ADMINISTRATIVA

TITULAR DE LA AUDITORÍA SUPERIOR DE FISCALIZACIÓN DEL ESTADO DE OAXACA

L.C.P. SARAN INDRIGARRI ARRIETA

TITULAR DE LA AUDITORÍA SUPERIOR DE FISCALIZACIÓN DEL ESTADO DE OAXACA

Gobierno del Estado de Oaxaca
 UR: 202 - AUDITORÍA SUPERIOR DE FISCALIZACIÓN DEL ESTADO DE OAXACA
 Estado de Situación Financiera
 Al 31 de diciembre de 2024 y 2023
 (Cifras en Pesos)



CONCEPTO	2024	2023	CONCEPTO	2024	2023
ACTIVO			PASIVO		
ACTIVO CIRCULANTE			PASIVO CIRCULANTE		
EFFECTIVO Y EQUIVALENTES	3,893,695	1,834,544	CUENTAS POR PAGAR A CORTO PLAZO	5,921,275	3,864,524
DERECHOS A RECIBIR EFECTIVO O EQUIVALENTES	1,880,611	1,883,012	DOCUMENTOS POR PAGAR A CORTO PLAZO	0	0
DERECHOS A RECIBIR BIENES O SERVICIOS	0	0	PORCIÓN A CORTO PLAZO DE LA DEUDA PÚBLICA A LARGO PLAZO	0	0
INVENTARIOS	0	0	TÍTULOS Y VALORES A CORTO PLAZO	0	0
ALMACENES	0	0	PASIVOS DIFERIDOS A CORTO PLAZO	0	0
ESTIMACIÓN POR PÉRDIDA O DETERIORO DE ACTIVOS CIRCULANTES	0	0	FONDOS Y BIENES DE TERCEROS EN GARANTÍA Y/O ADMINISTRACIÓN A CORTO PLAZO	0	0
OTROS ACTIVOS CIRCULANTES	0	0	PROVISIONES A CORTO PLAZO	0	0
TOTAL DE ACTIVOS CIRCULANTES	5,774,306	3,717,556	OTROS PASIVOS A CORTO PLAZO	0	0
ACTIVO NO CIRCULANTE			TOTAL DE PASIVOS CIRCULANTES	5,921,275	3,864,524
INVERSIONES FINANCIERAS A LARGO PLAZO	0	0	PASIVO NO CIRCULANTE		
DERECHOS A RECIBIR EFECTIVO O EQUIVALENTES A LARGO PLAZO	0	0	CUENTAS POR PAGAR A LARGO PLAZO	0	0
BIENES INMUEBLES, INFRAESTRUCTURA Y CONSTRUCCIONES EN PROCESO	0	0	DOCUMENTOS POR PAGAR A LARGO PLAZO	0	0
BIENES MUEBLES	27,337,551	26,195,802	DEUDA PÚBLICA A LARGO PLAZO	0	0
ACTIVOS INTANGIBLES	636,257	636,257	PASIVOS DIFERIDOS A LARGO PLAZO	0	0
DEPRECIACIÓN, DETERIORO Y AMORTIZACIÓN ACUMULADA DE BIENES	-3,224,142	-2,328,732	FONDOS Y BIENES DE TERCEROS EN GARANTÍA Y/O ADMINISTRACIÓN A LARGO PLAZO	0	0
ACTIVOS DIFERIDOS	0	0	PROVISIONES A LARGO PLAZO	0	0
ESTIMACIÓN POR PÉRDIDA O DETERIORO DE ACTIVOS NO CIRCULANTES	0	0	TOTAL DE PASIVOS NO CIRCULANTES	0	0
OTROS ACTIVOS NO CIRCULANTES	0	0	TOTAL DEL PASIVO	5,921,275	3,864,524
TOTAL DE ACTIVOS NO CIRCULANTES	24,749,665	24,503,326	HACIENDA PÚBLICA/PATRIMONIO		
TOTAL DEL ACTIVO	30,523,971	28,220,882	HACIENDA PÚBLICA/PATRIMONIO CONTRIBUIDO	4,977,132	4,977,132
			APORTACIONES	0	0
			DONACIONES DE CAPITAL	0	0
			ACTUALIZACIÓN DE LA HACIENDA PÚBLICA/PATRIMONIO	4,977,132	4,977,132
			HACIENDA PÚBLICA/PATRIMONIO GENERADO	19,625,564	19,379,227
			Resultados del Ejercicio (Ahorro/Desahorro)	246,337	330,983
			RESULTADOS DE EJERCICIOS ANTERIORES	19,379,227	19,048,244
			REVALUOS	0	0
			RESERVAS	0	0
			RECTIFICACIONES DE RESULTADOS DE EJERCICIOS ANTERIORES	0	0
			EXCESO O INSUFICIENCIA EN LA ACTUALIZACIÓN DE LA HACIENDA PÚBLICA/PATRIMONIO	0	0
			RESULTADO POR POSICIÓN MONETARIA	0	0
			RESULTADO POR TENENCIA DE ACTIVOS NO MONETARIOS	0	0
			TOTAL HACIENDA PÚBLICA/PATRIMONIO	24,602,696	24,356,359
			TOTAL DEL PASIVO Y HACIENDA PÚBLICA/PATRIMONIO	30,523,971	28,220,882

Bajo protesta de decir verdad declaro que los Estados Financieros y sus notas, son razonablemente correctos y son responsabilidad del emisor.

TITULAR DE LA DIRECCIÓN ADMINISTRATIVA

L.C.P. HERENDY MONTSERRAT HERNÁNDEZ LÓPEZ



TITULAR DE LA AUDITORÍA SUPERIOR DE FISCALIZACIÓN DEL ESTADO DE OAXACA

L.C.P. SARAHÍ MONTECARMELA GARCÍA

TITULAR DE LA AUDITORÍA SUPERIOR DE FISCALIZACIÓN DEL ESTADO DE OAXACA

Gobierno del Estado de Oaxaca
UR: 202 - AUDITORÍA SUPERIOR DE FISCALIZACIÓN DEL ESTADO DE OAXACA
Estado de Variación en la Hacienda Pública
Del 1° de enero al 31 de diciembre de 2024
(Cifras en Pesos)



Concepto	Hacienda Pública/ Patrimonio Contribuido	Hacienda Pública/ Patrimonio Generado de Ejercicios Anteriores	Hacienda Pública/ Patrimonio Generado del Ejercicio	Exceso o Insuficiencia en la Actualización de la Hacienda Pública/Patrimonio	Total
Hacienda Pública/Patrimonio Contribuido Neto de 2023	4,977,132				4,977,132
Aportaciones	0				0
Donaciones de Capital	0				0
Actualización de la Hacienda Pública/Patrimonio	4,977,132				4,977,132
Hacienda Pública/Patrimonio Generado Neto de 2023		19,048,244	330,983		19,379,227
Resultados del Ejercicio (Ahorro/Desahorro)			330,983		330,983
Resultados de Ejercicios Anteriores		19,048,244			19,048,244
Revalúos		0			0
Reservas		0			0
Rectificaciones de Resultados de Ejercicios Anteriores		0			0
Exceso o Insuficiencia en la Actualización de la Hacienda Pública/Patrimonio Neto de 2023				0	0
Resultado por Posición Monetaria				0	0
Resultado por Tenencia de Activos no Monetarios				0	0
Hacienda Pública/Patrimonio Neto Final de 2023	4,977,132	19,048,244	330,983	0	24,356,359
Cambios en la Hacienda Pública/Patrimonio Contribuido Neto de 2024	0				0
Aportaciones	0				0
Donaciones de Capital	0				0
Actualización de la Hacienda Pública/Patrimonio	0				0
Variaciones de la Hacienda Pública/Patrimonio Generado Neto de 2024		330,983	-84,646		246,337
Resultados del Ejercicio (Ahorro/Desahorro)			246,337		246,337
Resultados de Ejercicios Anteriores		330,983	-330,983		0
Revalúos			0		0
Reservas			0		0
Rectificaciones de Resultados de Ejercicios Anteriores			0		0
Cambios en el Exceso o Insuficiencia en la Actualización de la Hacienda Pública/Patrimonio Neto de 2024				0	0
Resultado por Posición Monetaria				0	0
Resultado por Tenencia de Activos no Monetarios				0	0
Hacienda Pública/Patrimonio Neto Final de 2024	4,977,132	19,379,227	246,337	0	24,602,696

Bajo protesta de decir verdad declaramos que los Estados Financieros y sus notas, son razonablemente correctos y son responsabilidad del emisor.

TITULAR DE LA DIRECCIÓN ADMINISTRATIVA

L.C.P. HERENDY MONTSERRAT HERNÁNDEZ LÓPEZ
AUDITORÍA SUPERIOR DE FISCALIZACIÓN DEL ESTADO DE OAXACA
DIRECCIÓN ADMINISTRATIVA

TITULAR DE LA AUDITORÍA SUPERIOR DE FISCALIZACIÓN DEL ESTADO DE OAXACA

L.C.P. SARA AMOR RIEGA RIQUELME
AUDITORÍA SUPERIOR DE FISCALIZACIÓN DEL ESTADO DE OAXACA
TITULAR DE LA AUDITORÍA SUPERIOR DE FISCALIZACIÓN DEL ESTADO DE OAXACA

Gobierno del Estado de Oaxaca
UR: 202 - AUDITORÍA SUPERIOR DE FISCALIZACIÓN DEL ESTADO DE OAXACA
 Estado de Cambios en la Situación Financiera
 Del 1° de enero al 31 de diciembre de 2024
 (Cifras en Pesos)



CONCEPTO	ORIGEN	APLICACIÓN
ACTIVO	897,812	3,200,900
ACTIVO CIRCULANTE	2,401	2,059,151
EFFECTIVO Y EQUIVALENTES	0	2,059,151
DERECHOS A RECIBIR EFECTIVO O EQUIVALENTES	2,401	0
DERECHOS A RECIBIR BIENES O SERVICIOS	0	0
INVENTARIOS	0	0
ALMACENES	0	0
ESTIMACIÓN POR PÉRDIDA O DETERIORO DE ACTIVOS CIRCULANTES	0	0
OTROS ACTIVOS CIRCULANTES	0	0
ACTIVO NO CIRCULANTE	895,410	1,141,749
INVERSIONES FINANCIERAS A LARGO PLAZO	0	0
DERECHOS A RECIBIR EFECTIVO O EQUIVALENTES A LARGO PLAZO	0	0
BIENES INMUEBLES, INFRAESTRUCTURA Y CONSTRUCCIONES EN PROCESO	0	0
BIENES MUEBLES	0	1,141,749
ACTIVOS INTANGIBLES	0	0
DEPRECIACIÓN, DETERIORO Y AMORTIZACIÓN ACUMULADA DE BIENES	895,410	0
ACTIVOS DIFERIDOS	0	0
ESTIMACIÓN POR PÉRDIDA O DETERIORO DE ACTIVOS NO CIRCULANTES	0	0
OTROS ACTIVOS NO CIRCULANTES	0	0
PASIVO	2,056,751	0
PASIVO CIRCULANTE	2,056,751	0
CUENTAS POR PAGAR A CORTO PLAZO	2,056,751	0
DOCUMENTOS POR PAGAR A CORTO PLAZO	0	0
PORCIÓN A CORTO PLAZO DE LA DEUDA PÚBLICA A LARGO PLAZO	0	0
TÍTULOS Y VALORES A CORTO PLAZO	0	0
PASIVOS DIFERIDOS A CORTO PLAZO	0	0
FONDOS Y BIENES DE TERCEROS EN GARANTÍA Y/O ADMINISTRACIÓN A CORTO PLAZO	0	0
PROVISIONES A CORTO PLAZO	0	0
OTROS PASIVOS A CORTO PLAZO	0	0
PASIVO NO CIRCULANTE	0	0
CUENTAS POR PAGAR A LARGO PLAZO	0	0
DOCUMENTOS POR PAGAR A LARGO PLAZO	0	0
DEUDA PÚBLICA A LARGO PLAZO	0	0
PASIVOS DIFERIDOS A LARGO PLAZO	0	0
FONDOS Y BIENES DE TERCEROS EN GARANTÍA Y/O ADMINISTRACIÓN A LARGO PLAZO	0	0
PROVISIONES A LARGO PLAZO	0	0
HACIENDA PÚBLICA/PATRIMONIO	330,983	330,983
HACIENDA PÚBLICA/PATRIMONIO CONTRIBUIDO	0	0
APORTACIONES	0	0
DONACIONES DE CAPITAL	0	0
ACTUALIZACIÓN DE LA HACIENDA PÚBLICA/PATRIMONIO	0	0
HACIENDA PÚBLICA/PATRIMONIO GENERADO	330,983	-84,645
Resultados del Ejercicio (Ahorro/Desahorro)	0	-84,645
RESULTADOS DE EJERCICIOS ANTERIORES	330,983	0
REVALUOS	0	0
RESERVAS	0	0
RECTIFICACIONES DE RESULTADOS DE EJERCICIOS ANTERIORES	0	0
EXCESO O INSUFICIENCIA EN LA ACTUALIZACIÓN DE LA HACIENDA PÚBLICA/PATRIMONIO	0	0
RESULTADO POR POSICIÓN MONETARIA	0	0
RESULTADO POR TENENCIA DE ACTIVOS NO MONETARIOS	0	0

Bajo protesta de decir verdad declaro que los Estados Financieros y sus notas, son razonablemente correctos y son responsabilidad de quien suscribe.

TITULAR DE LA DIRECCIÓN ADMINISTRATIVA

L.C.P. HERENDY MONTSERRAT HERNÁNDEZ LÓPEZ



DIRECCIÓN ADMINISTRATIVA

TITULAR DE LA AUDITORÍA SUPERIOR DE FISCALIZACIÓN DEL ESTADO DE OAXACA

L.C.P. SARAH MORRICA RICARDEZ

TITULAR DE LA AUDITORÍA SUPERIOR DE FISCALIZACIÓN DEL ESTADO DE OAXACA



GOBIERNO DEL ESTADO
DEL OAXACA

Gobierno del Estado de Oaxaca
UR: 202-AUDITORÍA SUPERIOR DE FISCALIZACIÓN DEL ESTADO DE OAXACA
Estado de Flujos de Efectivo
Del 1 de enero al 31 de diciembre 2024 y 2023
(Pesos)



ASFE
AUDITORÍA SUPERIOR DE FISCALIZACIÓN DEL ESTADO DE OAXACA

Concepto	2024	2023
Flujos de Efectivo de las Actividades de Operación		
Origen	126,976,787	114,751,696
Impuestos	0	0
Cuotas y Aportaciones de Seguridad Social	0	0
Contribuciones de Mejoras	0	0
Derechos	0	0
Productos	0	0
Aprovechamientos	0	0
Ingresos por Venta de Bienes y Prestación de Servicios	0	0
Participaciones, Aportaciones, Convenios, Incentivos Derivados de la Colaboración Fiscal y Fondos Distintos de Aportaciones	0	0
Transferencias, Asignaciones, Subsidios y Subvenciones, y Pensiones y Jubilaciones	124,920,036	117,686,357
Otros Orígenes de Operación	2,056,751	-2,934,661
Aplicación	124,917,635	117,336,054
Servicios Personales	0	0
Materiales y Suministros	0	0
Servicios Generales	0	0
Transferencias Internas y Asignaciones al Sector Público	121,085,162	114,060,729
Transferencias al resto del Sector Público	0	0
Subsidios y Subvenciones	0	0
Ayudas Sociales	0	0
Pensionas y Jubilaciones	2,693,126	2,643,699
Transferencias a Fideicomisos, Mandatos y Contratos Análogos	0	0
Transferencias a la Seguridad Social	0	0
Donativos	0	0
Transferencias al Exterior	0	0
Participaciones	0	0
Aportaciones	0	0
Convenios	0	0
Otras Aplicaciones de Operación	1,139,347	631,626
Flujos Netos de Efectivo por Actividades de Operación	2,059,152	-2,584,359
Flujos de Efectivo de las Actividades de Inversión		
Origen	0	0
Bienes Inmuebles, Infraestructura y Construcciones en Proceso	0	0
Bienes Muebles	0	0
Otros Orígenes de Inversión	0	0
Aplicación	0	0
Bienes Inmuebles, Infraestructura y Construcciones en Proceso	0	0
Bienes Muebles	0	0
Otras Aplicaciones de Inversión	0	0
Flujos Netos de Efectivo por Actividades de Inversión	0	0
Flujo de Efectivo de las Actividades de Financiamiento		
Origen	0	0
Endeudamiento Neto	0	0
Interno	0	0
Externo	0	0
Otros Orígenes de Financiamiento	0	0
Aplicación	0	0
Servicios de la Deuda	0	0
Interno	0	0
Externo	0	0
Otras Aplicaciones de Financiamiento	0	0
Flujos Netos de Efectivo por Actividades de Financiamiento	0	0
Incremento/Disminución Neta en el Efectivo y Equivalentes al Efectivo	2,059,152	-2,584,359
Efectivo y Equivalentes al Efectivo al Inicio del Ejercicio	1,834,544	4,418,900
Efectivo y Equivalentes al Efectivo al Final del Ejercicio	3,893,695	1,834,544

Por protesta de decir verdad declaramos que los Estados Financieros y sus Notas son razonablemente correctos y responsabilidad del emisor.

TITULAR DE LA DIRECCIÓN ADMINISTRATIVA

L.C.P. HERENDY MONTSERRAT HERNÁNDEZ LÓPEZ



DIRECCIÓN
ADMINISTRATIVA

TITULAR DE LA AUDITORÍA SUPERIOR DE FISCALIZACIÓN DEL ESTADO DE OAXACA

L.C.P. SARAH MONTECARREDEZ

Cuarto Informe Trimestral Enero - Diciembre del Ejercicio 2024
TITULAR DE LA AUDITORÍA SUPERIOR DE FISCALIZACIÓN DEL ESTADO DE OAXACA

Gobierno del Estado de Oaxaca
 UR: 202 - AUDITORÍA SUPERIOR DE FISCALIZACIÓN DEL ESTADO DE OAXACA
 Estado Analítico del Activo
 Del 1° de enero al 31 de diciembre de 2024
 (Cifras en Pesos)



DESCRIPCIÓN	SALDO INICIAL	CARGOS DEL PERIODO	ABONOS DEL PERIODO	SALDO FINAL	VARIACIÓN DEL PERIODO
ACTIVO	28,220,882	131,301,781	128,998,693	30,523,971	2,303,089
ACTIVO CIRCULANTE	3,717,556	130,160,032	128,103,282	5,774,306	2,056,750
EFFECTIVO Y EQUIVALENTES	1,834,544	127,943,916	125,884,765	3,893,695	2,059,151
DERECHOS A RECIBIR EFECTIVO O EQUIVALENTES	1,883,012	2,216,116	2,218,517	1,880,611	-2,401
DERECHOS A RECIBIR BIENES O SERVICIOS	0	0	0	0	0
INVENTARIOS	0	0	0	0	0
ALMACENES	0	0	0	0	0
ESTIMACIÓN POR PÉRDIDA O DETERIORO DE ACTIVOS CIRCULANTES	0	0	0	0	0
OTROS ACTIVOS CIRCULANTES	0	0	0	0	0
ACTIVO NO CIRCULANTE	24,503,326	1,141,749	895,410	24,749,665	246,339
INVERSIONES FINANCIERAS A LARGO PLAZO	0	0	0	0	0
DERECHOS A RECIBIR EFECTIVO O EQUIVALENTES A LARGO PLAZO	0	0	0	0	0
BIENES INMUEBLES, INFRAESTRUCTURA Y CONSTRUCCIONES EN PROCESO	0	0	0	0	0
BIENES MUEBLES	26,195,802	1,141,749	0	27,337,551	1,141,749
ACTIVOS INTANGIBLES	636,257	0	0	636,257	0
DEPRECIACIÓN, DETERIORO Y AMORTIZACIÓN ACUMULADA DE BIENES	-2,328,732	0	895,410	-3,224,142	-895,410
ACTIVOS DIFERIDOS	0	0	0	0	0
ESTIMACIÓN POR PÉRDIDA O DETERIORO DE ACTIVOS NO CIRCULANTES	0	0	0	0	0
OTROS ACTIVOS NO CIRCULANTES	0	0	0	0	0

Bajo protesta de decir verdad, declaramos que los Estados Financieros y sus notas, son razonablemente correctos y son responsabilidad de la Dirección.

TITULAR DE LA DIRECCIÓN ADMINISTRATIVA

L.C.P. HERENDY MONTSERRAT HERNÁNDEZ SUPEZ



DIRECCIÓN ADMINISTRATIVA

TITULAR DE LA AUDITORÍA SUPERIOR DE FISCALIZACIÓN DEL ESTADO DE OAXACA

L.C.P. SARAH MONRIEGA RICARDEZ



TITULAR DE LA AUDITORÍA SUPERIOR DE FISCALIZACIÓN DEL ESTADO DE OAXACA

Gobierno del Estado de Oaxaca
 UR: 202 - AUDITORÍA SUPERIOR DE FISCALIZACIÓN DEL ESTADO DE OAXACA
 Estado Analítico de la Deuda y Otros Pasivos
 Del 1° de enero al 31 de diciembre de 2024
 (Cifras en Pesos)



Denominación de las Deudas	Moneda de Contratación	Institución o País Acreedor	Saldo Inicial del Periodo	Saldo Final del Periodo
DEUDA PÚBLICA				
Corto Plazo				
Deuda Interna				
Instituciones de Crédito	PESOS	MEXICO	0.00	0.00
Titulos y Valores	PESOS	MEXICO	0.00	0.00
Arrendamientos Financieros	PESOS	MEXICO	0.00	0.00
Deuda Externa				
Organismos Financieros Internacionales	PESOS	MEXICO	0.00	0.00
Deuda Bilateral	PESOS	MEXICO	0.00	0.00
Titulos y Valores	PESOS	MEXICO	0.00	0.00
Arrendamientos Financieros	PESOS	MEXICO	0.00	0.00
Subtotal de Deuda Pública a Corto Plazo	PESOS	MEXICO	0.00	0.00
Largo Plazo				
Deuda Interna				
Instituciones de Crédito	PESOS	MEXICO	0.00	0.00
Titulos y Valores	PESOS	MEXICO	0.00	0.00
Arrendamientos Financieros	PESOS	MEXICO	0.00	0.00
Deuda Externa				
Organismos Financieros Internacionales	PESOS	MEXICO	0.00	0.00
Deuda Bilateral	PESOS	MEXICO	0.00	0.00
Titulos y Valores	PESOS	MEXICO	0.00	0.00
Arrendamientos Financieros	PESOS	MEXICO	0.00	0.00
Subtotal de Deuda Pública a Largo Plazo	PESOS	MEXICO	0.00	0.00
Total de Otros Pasivos			3,864,523.60	5,921,274.71
Total de Deuda Pública y Otros Pasivos			3,864,523.60	5,921,274.71

Base protesta de fe: veracidad de los Estados Financieros y sus notas, son razonablemente correctos y son responsabilidad del emisor.

TITULAR DE LA DIRECCIÓN ADMINISTRATIVA

L.C.P. HERENDY MONTSERRAT HERNÁNDEZ LÓPEZ



DIRECCIÓN ADMINISTRATIVA

TITULAR DE LA AUDITORÍA SUPERIOR DE FISCALIZACIÓN DEL ESTADO DE OAXACA

L.C.P. SARAHI NORIEGA RIGARDEZ

TITULAR DE LA AUDITORÍA SUPERIOR DE FISCALIZACIÓN DEL ESTADO DE OAXACA



GOBIERNO DEL ESTADO
DE OAXACA



ASF E
AUDITORÍA SUPERIOR DE FISCALIZACIÓN
DEL ESTADO DE OAXACA

INFORME SOBRE PASIVOS CONTINGENTES DEL 01 DE ENERO AL 31 DE DICIEMBRE DE 2024

En cumplimiento a lo dispuesto en los artículos 46 fracción I inciso f, 52 y 53 de la Ley general de Contabilidad Gubernamental, y de conformidad con lo establecido en el capítulo VII, Fracción II, inciso H, del Manual de Contabilidad Gubernamental emitido por el Consejo Nacional de Armonización Contable CONAC, la Auditoría Superior Fiscalización del Estado de Oaxaca informa lo siguiente:

Durante el periodo del 01 de enero al 31 de diciembre de 2024 no cuenta con Pasivos Contingentes, sólo se tienen “Pasivos Reales”.



GOBIERNO DEL ESTADO
DE OAXACA



ASFE
AUDITORÍA SUPERIOR DE FISCALIZACIÓN
DEL ESTADO DE OAXACA

202-AUDITORÍA SUPERIOR DE FISCALIZACIÓN DEL ESTADO DE OAXACA

NOTAS A LOS ESTADOS FINANCIEROS

DEL 01 DE ENERO AL 31 DE DICIEMBRE DEL 2024

(PESOS)

Las notas a los estados financieros son explicaciones que amplían el origen y significado de los datos y cifras que se presentan en los Estados Financieros, de esta manera, se proporciona el informe del periodo relacionado con la Información Financiera de la Auditoría Superior de Fiscalización del Estado de Oaxaca, sus transacciones y otros eventos que lo han afectado o podrían afectar económicamente, las cuales son parte integrante de los mismos, teniendo presente los postulados de revelación suficiente e importancia relativa.

Su objetivo es revelar y proporcionar información adicional que no se presenta en los Estados Financieros, pero que es relevante para la comprensión de alguno de ellos. Lo anterior para dar cumplimiento a los artículos 46, fracción I, inciso g), 47, 48 y 49 de la Ley General de Contabilidad Gubernamental (LGCG).

Las cifras consignadas en la contabilidad de la Auditoría Superior de Fiscalización del Estado de Oaxaca fueron obtenidas del Sistema de Contabilidad Gubernamental, cuya responsabilidad y confiabilidad de estas corresponde a dicha Unidad Responsable, quien considera distintas reglas para el registro de sus operaciones.

A continuación, se presentan los tres tipos de notas que acompañan a los Estados Financieros, a saber:

- a) Notas de gestión administrativa,
- b) Notas de desglose, y
- c) Notas de memoria (cuentas de orden).



GOBIERNO DEL ESTADO
DE OAXACA



ASFE
AUDITORÍA SUPERIOR DE FISCALIZACIÓN
DEL ESTADO DE OAXACA

a) NOTAS DE GESTIÓN ADMINISTRATIVA

Estas Notas tienen como objetivo la revelación del contexto y de los aspectos económico-financieros más relevantes que influyeron en las decisiones del período, y que deberán ser considerados en la elaboración de los estados financieros para la mayor comprensión de los mismos y sus particularidades.

De esta manera, se informan y explican las condiciones relacionadas con la información financiera de cada período de gestión; además, de exponer aquellas políticas que podrían afectar la toma de decisiones en períodos posteriores.

1. Autorización e Historia

Se informará sobre:

a) Fecha de creación del ente público.

Con fecha 21 de septiembre de 2017 se publicó en el Periódico Oficial del Estado de Oaxaca, el Decreto número 695, mediante el cual se reforman y adicionan diversas disposiciones a la Constitución Política del Estado Libre y Soberano de Oaxaca, entre ellas la del Órgano Superior de Fiscalización. En la sección sexta, artículo 65BIS se señala que el Órgano Superior de Fiscalización contara con plena autonomía técnica, de gestión, presupuestal y financiera para decidir sobre su organización interna, funcionamiento y resoluciones.

Con fecha 7 de febrero de 2023 se publicó en el Periódico Oficial del Estado de Oaxaca, el Decreto número 771, mediante el cual se reforman, adicionan y derogan diversas disposiciones de la ley de fiscalización superior y rendición de cuentas para el estado de Oaxaca, entre las cuales la de la Auditoría Superior de Fiscalización. En la sección sexta, artículo 65BIS se señala que la Auditoría Superior de Fiscalización contará con plena autonomía presupuestal, de gestión, presupuestaria, técnica y financiera para decidir sobre su organización interna, funcionamiento y resoluciones.

b) Principales cambios en su estructura.

Con fecha 13 de enero del 2018 se publicó el Reglamento Interno del Órgano Superior de Fiscalización, en el cual se señalan las atribuciones que tiene el Titular del Órgano, los sub auditores y auditores especiales, los titulares de las Unidades, directores y Servidores Públicos Auxiliares.

Dicho documento fue actualizado con una nueva publicación en el Periódico Oficial del Estado de Oaxaca el día 16 de noviembre del 2019.

Así mismo, con fecha 6 de febrero del 2021, fue publicado en el Periódico Oficial del Estado de Oaxaca, la actualización del Manual de Organización correspondiente a este Órgano de Fiscalización, mismo que continuará en funciones para la Auditoría Superior de Fiscalización hasta en tanto no se modifique su reglamento interno o se expida uno nuevo, por lo que, todas



GOBIERNO DEL ESTADO
DE OAXACA



ASFE
AUDITORÍA SUPERIOR DE FISCALIZACIÓN
DEL ESTADO DE OAXACA

las actuaciones de su personal tendrán validez plena, conforme al ámbito de su competencia.

A partir del 29 de abril del 2023, fue publicado en el Periódico Oficial del Estado de Oaxaca, la estructura orgánica y el reglamento interior de la Auditoría Superior de Fiscalización del Estado de Oaxaca en el que se establece la organización, competencia de las áreas administrativas y las facultades de las personas servidoras públicas que tendrán a su cargo las funciones otorgadas por el Legislador Local.

2. Panorama Económico y Financiero

Con fundamento en la Constitución Política del Estado Libre y soberano de Oaxaca, la ley Orgánica del Poder Ejecutivo del Estado de Oaxaca, en la Ley Estatal de Presupuesto y Responsabilidad Hacendaria, su Reglamento y en el Decreto del Presupuesto de Egresos del Estado de Oaxaca para el ejercicio fiscal 2024, se aprobó a la Auditoría Superior de Fiscalización un presupuesto de egresos por la cantidad de \$ 122,622,836 (ciento veintidós millones seiscientos veintidós mil ochocientos treinta y seis pesos), mismo que se encuentra distribuido conforme a la estructura programática presentada en el Programa Operativo Anual (POA).

Durante el periodo enero-diciembre no se han realizado adecuaciones presupuestales externas que reportar.

3. Organización y Objeto Social

Se informará sobre:

a) Objeto social.

De acuerdo con el artículo 65 BIS de la Constitución Política del Estado Libre y Soberano de Oaxaca.

La Auditoría Superior de Fiscalización del Estado de Oaxaca, tiene a cargo la revisión y fiscalización de la Cuenta Pública y gestión financiera de los Poderes del Estado y Municipios, entes públicos estatales y municipales; organismos autónomos que ejerzan recursos públicos y en general, cualquier entidad, persona física o moral, pública o privada que haya recaudado, administrado, manejado o ejercido recursos públicos estatales o municipales.

b) Principal actividad.

Revisar y fiscalizar en forma posterior, los ingresos, egresos, la deuda pública, el manejo, la custodia, la administración y aplicación de fondos y recursos públicos de los Poderes del Estado, municipios, entes públicos estatales y municipales que ejerzan recursos públicos, organismos públicos estatales, organismos públicos autónomos y particulares que manejen recursos públicos.

Fiscalizar los recursos provenientes de las aportaciones que en términos de la Constitución Política de los Estados Unidos Mexicanos y de los



GOBIERNO DEL ESTADO
DE OAXACA



ASFE
AUDITORÍA SUPERIOR DE FISCALIZACIÓN
DEL ESTADO DE OAXACA

Convenios de Coordinación Fiscal; investigar los actos u omisiones que impliquen alguna irregularidad o conducta ilícita en el ingreso, egreso, manejo, custodia y aplicación de fondos y recursos estatales y federales; entregar al Congreso del Estado, los informes de resultados de la revisión de la cuenta pública de los poderes del Estado, órganos autónomos y municipios, así como de la revisión y fiscalización practicada a los informes periódicos que le presenten los entes fiscalizables del Estado en los plazos y con la modalidades que la ley señale.

c) Ejercicio fiscal.

01 de enero al 31 de diciembre 2024.

d) Régimen jurídico.

Persona moral con fines no lucrativos, regulado por las siguientes leyes: La Constitución Política de los Estados Unidos Mexicanos, la Constitución del Estado de Oaxaca, la Ley de Presupuesto del Estado de Oaxaca y su Reglamento, la Ley General de Contabilidad Gubernamental, la Ley de Disciplina Financiera, la Ley de Responsabilidades de los Servidores Públicos del Estado de Oaxaca, la Ley de Adquisiciones, Enajenaciones, Arrendamientos, Prestación de Servicios y Administración de Bienes Muebles e Inmuebles del Estado de Oaxaca, entre otras.

e) Consideraciones fiscales del ente.

- Presentar la declaración y pago provisional mensual de retenciones de Impuesto Sobre la Renta (ISR) por sueldos y salarios.
- Presentar la declaración anual de Impuesto Sobre la Renta (ISR) donde informen sobre los pagos y retenciones de servicios profesionales. (Personas morales).
- Informar anualmente los pagos y retenciones por sueldos y salarios o asimilados a salarios.
- Presentar la declaración y pago provisional mensual de Impuesto Sobre la Renta (ISR) por las retenciones realizadas a los trabajadores asimilados a salarios.
- Informar anualmente el Subsidio para el empleo entregado.
- Presentar la declaración y pago provisional mensual de Impuesto Sobre la Renta (ISR) por las retenciones realizadas por servicios profesionales.
- Presentar la declaración anual de Impuesto Sobre la Renta (ISR) donde se informe sobre las retenciones efectuadas por pagos de rentas de bienes inmuebles.
- Presentar la declaración y pago provisional mensual de las retenciones de Impuesto Sobre la Renta (ISR) realizadas por el pago de rentas de bienes inmuebles.

f) Estructura organizacional básica.

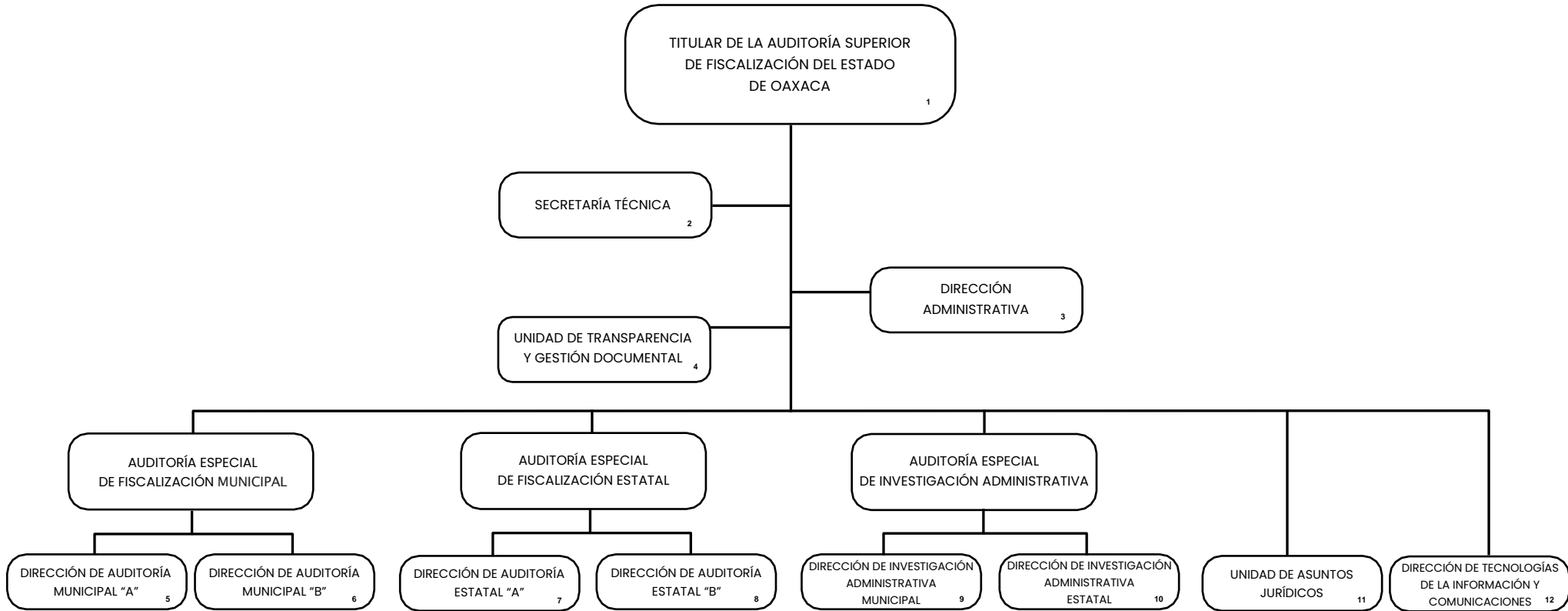


GOBIERNO DEL ESTADO
DE OAXACA



ASFE
AUDITORÍA SUPERIOR DE FISCALIZACIÓN
DEL ESTADO DE OAXACA

ORGANIGRAMA



1. Incluye una Secretaría Particular y un Departamento de Comunicación Social.
2. Incluye un Departamento de Control, Análisis y Seguimiento, un Departamento de Enlace Institucional, un Departamento de Capacitación, una Unidad de Planeación que incluye un Departamento de Planeación y un Departamento de Programación.
3. Incluye un Departamento de Recursos Humanos, un Departamento de Recursos Financieros y un Departamento de Recursos Materiales.
4. Incluye un Departamento de Gestión de la Información.
5. Incluye un Departamento de Auditoría Financiera y de Cumplimiento, un Departamento de Verificación e Inspección Física y un Departamento de Auditoría al Desempeño.
6. Incluye un Departamento de Auditoría Financiera y de Cumplimiento, un Departamento de Verificación e Inspección Física y un Departamento de Auditoría al Desempeño.
7. Incluye un Departamento de Auditoría Financiera y de Cumplimiento, un Departamento de Verificación e Inspección Física y un Departamento de Auditoría al Desempeño.
8. Incluye un Departamento de Auditoría Financiera y de Cumplimiento, un Departamento de Verificación e Inspección Física y un Departamento de Auditoría al Desempeño.
9. Incluye un Departamento de Investigación y Calificación de Faltas Estatales y un Departamento de Informes de Presunta Responsabilidad Administrativa Estatales.
10. Incluye un Departamento de Investigación y Calificación de Faltas Estatales y un Departamento de Informes de Presunta Responsabilidad Administrativa Estatales.
11. Incluye un Departamento de Substanciación y un Departamento de Seguimiento a Procedimientos de Responsabilidades Administrativas, un Departamento de lo Contencioso Administrativo y un Departamento de Normatividad.
12. Incluye un Departamento de Análisis y Armonización Contable y una Unidad de Programación y Servicios Informáticos que incluye un Departamento de Programación Informática y un Departamento de Servicios Informáticos.



GOBIERNO DEL ESTADO
DE OAXACA



ASFE
AUDITORÍA SUPERIOR DE FISCALIZACIÓN
DEL ESTADO DE OAXACA

- g) Fideicomisos de los cuales es fideicomitente o fideicomisario, y contratos análogos, incluyendo mandatos de los cuales es parte.

No aplica: No se cuenta con fideicomisos sin estructura orgánica, mandatos y contratos análogos

4. Bases de Preparación de los Estados Financieros

Se informará sobre:

- a) La elaboración de los Estados Financieros observando en base a la normatividad emitida por el CONAC y las disposiciones legales aplicables que a continuación se enlistan:
- Constitución Política del Estado Libre y Soberano de Oaxaca.
 - Ley Orgánica del Poder Ejecutivo del Estado de Oaxaca.
 - Ley Estatal de Presupuesto y Responsabilidad Hacendaria.
 - Ley General de Contabilidad Gubernamental.
 - Ley de Disciplina Financiera de las Entidades Federativas y los Municipios.
 - Ley de Ingresos del Estado.
 - Decreto de Ley del Presupuesto de Egresos del Estado de Oaxaca para el Ejercicio Fiscal 2024.
 - Ley de Entidades Paraestatales del Estado.
 - Ley de Adquisiciones, Enajenaciones, Arrendamientos, Prestación de Servicios y Administración de bienes muebles e inmuebles del Estado de Oaxaca.
 - Reglamento de la Ley Estatal de Presupuesto y Responsabilidad Hacendaria.
 - Ley General de Transparencia y Acceso a la Información Pública.

A partir del 31 de diciembre del 2012 se ha trabajado con el Sistema Integral de Presupuesto (SINPRES-CONTABILIDAD), permitiendo adecuarse a la Normativa Contable Vigente para los ejercicios fiscales. En este ejercicio 2024, se cuenta con el Sistema Estatal de Finanzas Públicas (SEFIP), el cual también habilita los módulos Presupuesto (202Titular_SCP)-Contabilidad (202Admin_SCG) para realizar los registros correspondientes.

- b) La normatividad aplicada para el reconocimiento, valuación y revelación de los diferentes rubros de la información financiera, así como las bases de medición utilizadas para la elaboración de los estados financieros.

Los Estados Financieros de la Auditoría Superior de Fiscalización del Estado de Oaxaca se han elaborado observando las normas emitidas por el Consejo Nacional de Armonización Contable, el Manual de Contabilidad Gubernamental y las disposiciones legales aplicables. El reconocimiento, valuación y revaluación, se realizó considerando que todos los eventos que afecten económicamente al ente público deben ser cuantificados en



GOBIERNO DEL ESTADO
DE OAXACA



ASFE
AUDITORÍA SUPERIOR DE FISCALIZACIÓN
DEL ESTADO DE OAXACA

términos monetarios y se registrarán al costo histórico o al valor económico más objetivo en moneda nacional. Para aquellos bienes que no cuentan con un valor se les asigna un valor estimado.

Los Estados Financieros durante el periodo de enero-diciembre 2024, fueron preparados en apego a los Postulados Básicos de Contabilidad Gubernamental, mismos que configuran el Sistema de Contabilidad Gubernamental. Éstos sustentan de forma técnica tanto el registro como la presentación de la información financiera con la finalidad de uniformar métodos, procedimientos y prácticas contables.

c) Postulados básicos de Contabilidad Gubernamental (PBCG).

Se han aplicado los postulados básicos emitidos por el Consejo Nacional de Armonización Contable:

- Sustancia Económica
- Entes Públicos
- Existencia Permanente
- Revelación Suficiente
- Importancia Relativa
- Registro e Integración Presupuestaria
- Consolidación de Información financiera
- Devengo Contable
- Valuación
- Dualidad Económica
- Consistencia

d) Normatividad supletoria.

- Acuerdo por el que Emite al Clasificador funcional por Objeto del Gasto
- Acuerdo por el que se emite el Marco Metodológico sobre la forma y términos en que deberá orientarse el desarrollo de los componentes de las finanzas públicas con relación a los objetivos y prioridades, que en la materia establezca la planeación y desarrollo para su integración en la Cuenta Pública.
- Acuerdo por el que se emiten las principales reglas de Registro y Valoración del Patrimonio.
- Manual de Contabilidad Gubernamental
- Adecuaciones al Clasificador por Objeto del Gasto
- Acuerdo por el que se emite el Marco Conceptual de Contabilidad Gubernamental.
- Acuerdo por el que se emiten los Postulados Básicos de Contabilidad Gubernamental.
- Acuerdo por el que se emiten las Normas y Metodologías para la determinación de los Momentos Contables de los Egresos.
- Acuerdo por el que se emite el Clasificador por Objeto de Gasto.
- Acuerdo por el que se emite el Clasificador por Rubros de Ingresos



GOBIERNO DEL ESTADO
DE OAXACA



ASFE
AUDITORÍA SUPERIOR DE FISCALIZACIÓN
DEL ESTADO DE OAXACA

- Acuerdo por el que se emiten las Normas y Metodologías para la determinación de los Momentos Contables de los Ingresos.
 - Acuerdo por el que se emiten las Normas y Metodologías para la Emisión de Información Financiera y Estructura de los Estados Financieros Básicos del ente Público y características de sus notas.
 - Clasificador por Objeto del Gasto (Capítulo, Concepto y Partida Genérica).
 - Clasificador por Tipo del Gasto.
 - Clasificador Funcional del Gasto.
 - Guías contabilizadoras.
 - Instructivo de Manejo de Cuentas
 - Guías Contabilizadora y Modelo de asientos
 - Matriz de Conversión.
- e) La Auditoría Superior de Fiscalización del Estado de Oaxaca desde ejercicios anteriores ya viene implementando la base de devengado de conformidad con la Ley General de Contabilidad Gubernamental (LGCG).

5. Políticas de Contabilidad Significativas

Se informará sobre:

- a) Actualización: El registro de la contabilidad de la Auditoría Superior de Fiscalización del Estado de Oaxaca se realiza en base a los lineamientos establecidos por el Consejo Nacional de Armonización Contable y derivadas de las depreciaciones realizadas de los activos físicos cuando se actualiza el importe de los registros.
- b) Realización de operaciones en el extranjero:
Durante el periodo del 1 de enero al 31 de diciembre del 2024, no se realizaron operaciones en Moneda Extranjera
- c) Método de valuación de la inversión en acciones de Compañías subsidiarias no consolidadas y asociadas:
No aplica: no se cuenta con inversión en acciones de Compañías subsidiarias no consolidadas y asociadas.
- d) Sistema y método de valuación de inventarios y costo de lo vendido:
Los inventarios y almacenes de esta entidad se encuentran valuados a su costo de adquisición atendiendo a lo que señalan las Principales Reglas de Registro y Valoración del Patrimonio (Elementos Generales) emitidas por el Consejo de Nacional de Armonización Contable y el método aplicable para la valuación de los inventarios es el de costo históricos contenidos en las normas particulares aplicables a los distintos elementos integrantes de los estados Financieros.
- e) Beneficios a empleados:
En la Auditoría Superior de Fiscalización del Estado de Oaxaca no se tienen reservas para beneficios futuros de los empleados, más que las



GOBIERNO DEL ESTADO
DE OAXACA



ASFE
AUDITORÍA SUPERIOR DE FISCALIZACIÓN
DEL ESTADO DE OAXACA

contempladas por la Ley del Seguro Social, en sus cuentas individuales, los cuales generarán rendimientos capitalizables y representan un pasivo en favor de los trabajadores, contabilizado y administrado por el Instituto Mexicano del Seguro Social o la opción del pago de las pensiones a cargo del Gobierno Estatal incluido el costo de su administración, de las diferentes modalidades establecidas en la Ley mencionada.

f) Provisiones:

Las provisiones que se registran del 1 de enero al 31 de diciembre de 2024 lo conforman los conceptos en el rubro de servicios personales (nómina de los trabajadores) cuotas patronales IMSS, cuotas obreras IMSS, ISSS y diversas prestaciones, cuyos pagos se realizan a un tercero.

g) Reservas:

No se cuenta con reservas.

h) Cambios en políticas contables y corrección de errores junto con la revelación de los efectos que se tendrá en la información financiera del ente público:

De conformidad a las Reglas Específicas del Registro y Valoración del Patrimonio el numeral -16.1 Cambios en criterios contables, establece que los cambios en criterios contables pueden obedecer bien a una decisión voluntaria debidamente justificada, que implique la obtención de una mejor información o bien a la imposición de una norma, así mismo, el numeral -16.3 Errores, determina que el ente público elaborará sus Estados Financieros corrigiendo los errores realizados en ejercicios anteriores. Dichos errores pueden ser entre otros por omisiones, inexactitudes, imprecisiones, registros contables extemporáneos, errores aritméticos, errores en la aplicación de políticas contables, así como la inadvertencia o mala interpretación de hechos, junto con la revelación de los efectos que se tendrá en la información financiera de este ente público, ya sea retrospectivos o prospectivos.

A la fecha, no ha habido cambios en las políticas contables

i) Reclasificaciones:

En este ente se realizan reclasificaciones por la aplicación indebida de tipos de cuenta, concepto y por insuficiencia presupuestal de los recursos transferidos, que afectaron las cuentas de activo, pasivo y patrimonio, de las cuales no tuvieron impacto en los resultados del ejercicio.

j) Depuración y cancelación de saldos:

Con el propósito de que la información emanada de la contabilidad muestre razonablemente los saldos, las acciones para realizar la depuración de subcuentas o determinar la cancelación de saldos, en el caso de que no exista un cierto grado de recuperabilidad, exigibilidad o procedencia de las operaciones integradas en los mismos, o bien cuando



hayan prescrito las obligaciones de cobro o pago, la depuración y cancelación de saldos se realiza cada que finanzas remite mediante oficio al ente el listado de las diferentes cuentas contables en caso de existir; esto con la finalidad de presentar cifras actualizadas en los Estados Financieros.

Durante el periodo del 1 de enero al 31 de diciembre del 2024, Las depuraciones y cancelaciones de saldos se realizaron cada mes en diferentes cuentas contables.

6. Posición en Moneda Extranjera y Protección por Riesgo Cambiario

Se informará sobre:

a) Activos en moneda extranjera.

Actualmente los activos se registran solo en moneda de origen en el caso de que se presentara el uso de moneda extranjera, su registro será expresado en moneda de origen.

b) Pasivos en moneda extranjera.

Actualmente los pasivos se registran solo en moneda de origen en el caso de que se presentará el uso de moneda extranjera, su registro será expresado en moneda de origen.

c) Posición en moneda extranjera.

No se realizan transacciones en moneda extranjera.

d) Tipo de cambio.

Si llegara a realizarse alguna transacción en moneda extranjera, el registro se realizará al tipo de cambio vigente que señale el Banco de México.

e) Equivalente en moneda nacional.

Si llegara a realizarse alguna transacción en moneda extranjera, el registro se realizará en lo equivalente al valor vigente del tipo de cambio que señale el Banco de México.

7. Reporte Analítico del Activo

Debe mostrar la siguiente información:

a) Vida útil, porcentajes de depreciación y amortización utilizados en los diferentes tipos de activos, o el importe de las pérdidas por deterioro reconocidas.

En las Reglas Específicas del Registro y Valoración del Patrimonio se definió como vida útil de un activo, al período durante el que se espera utilizar el activo por parte del ente público, en este mismo documento se menciona que se considerará que un activo tiene una vida útil indefinida cuando, sobre la base de un análisis de todos los factores relevantes, no exista un límite previsible al período a lo largo del cual se espera que el activo genere rendimientos económicos o potencial de servicio para el



ente público o a la utilización en la producción de bienes y servicios públicos. Con base en estas reglas, la Auditoría Superior de Fiscalización del Estado de Oaxaca determinó al 31 de diciembre de 2024 en el Estado de Situación Financiera saldos en el rubro de Depreciación, Deterioro y Amortización Acumulada de Bienes por un importe de **-\$ 3,224,142**.

- b) Cambios en el porcentaje de depreciación y amortización y en el valor de los activos ocasionado por deterioro.

No aplica: No se efectuaron cambios en el porcentaje de depreciación y amortización y en el valor de los activos ocasionado por deterioro.

- c) Importe de los gastos capitalizados en el ejercicio, tanto financieros como de investigación y desarrollo.

No aplica: No se capitalizaron gastos durante el periodo.

- d) Riesgos por tipo de cambio o tipo de interés de las inversiones financieras.

No aplica: No se realizan inversiones financieras.

- e) Valor en el ejercicio de los bienes construidos por la entidad.

No aplica: no se efectúa obra pública.

- f) Otras circunstancias de carácter significativo que afecten el activo, tales como bienes en garantía, señalados en embargos, litigios, títulos de inversiones entregados en garantías, baja significativa del valor de inversiones financieras, etc.

No aplica: No existen circunstancias significativas que afecten el activo.

- g) Desmantelamiento de activos, procedimientos, implicaciones, efectos contables.

No aplica: Durante el periodo actual no se efectuó desmantelamiento de activos, procedimientos, implicaciones, efectos contables.

- h) Administración de activos.

Se utilizan los activos con la operación y mantenimiento óptimo. Adicionalmente, se deben incluir las explicaciones de las principales variaciones en el activo, en cuadros comparativos como sigue:

- a) Inversiones en valores

No aplica: No se cuenta con inversión en valores.

- b) Patrimonio de Organismos Descentralizados de Control Presupuestario Indirecto

No aplica: No se cuenta con Patrimonio de Organismos Descentralizados de Control Presupuestario Indirecto.

- c) Inversiones en empresas de participación mayoritaria



GOBIERNO DEL ESTADO
DE OAXACA



ASFE
AUDITORÍA SUPERIOR DE FISCALIZACIÓN
DEL ESTADO DE OAXACA

No aplica: No se cuenta con Inversiones en empresas de participación mayoritaria.

- d) Inversiones en empresas de participación minoritaria

No aplica: No se cuenta con Inversiones en empresas de participación minoritaria.

- e) Patrimonio de Organismos Descentralizados de Control Presupuestario Directo, según corresponda

No aplica: No se cuenta con Patrimonio de Organismos Descentralizados de Control Presupuestario Directo.

8. Fideicomisos, Mandatos y Análogos

Se deberá informar:

- a) Por ramo administrativo que los reporta.

No aplica: No se cuenta con Fideicomisos, mandatos y análogos.

- b) Los de mayor monto de disponibilidad, relacionando aquéllos que conforman el 80% de las disponibilidades.

No aplica: No se cuenta con Fideicomisos, mandatos y análogos.

9. Reporte de la Recaudación

- a) Análisis del comportamiento de la recaudación correspondiente al ente público o cualquier tipo de ingreso, de forma separada los ingresos locales de los federales.

Los ingresos presupuestarios obtenidos al cierre del periodo comprendido del 1 de enero al 31 de diciembre de 2024 como resultado de la política de recaudación aplicada por la Auditoría Superior de Fiscalización del Estado de Oaxaca fueron de \$124,920,036.

- b) Proyección de la recaudación e ingresos en el mediano plazo.

Se presenta cuadro comparativo de recaudación del periodo enero-diciembre del Ejercicio 2024 en relación con el periodo enero-diciembre del Ejercicio 2023, que se integran de la siguiente manera:



CONCEPTO	2024	2023
Impuestos	0	0
Cuotas y aportaciones de Seguridad Social	0	0
Contribuciones de Mejoras	0	0
Derechos	0	0
Productos	0	0
Aprovechamientos	0	0
Transferencias, Asignaciones, Subsidios y Subvenciones, y Pensiones y Jubilaciones	124,920,036	117,686,357
Ingresos derivados de Financiamientos	0	0
Otros Ingresos y Beneficios Varios	7	8
TOTAL	\$ 124,920,043	\$117,686,364

10. Información sobre la Deuda y el Reporte Analítico de la Deuda

- a) Utilizar al menos los siguientes indicadores: deuda respecto al PIB y deuda respecto a la recaudación tomando, como mínimo, un período igual o menor a 5 años.

No aplica: No se cuenta con Deuda.

- b) Información de manera agrupada por tipo de valor gubernamental o instrumento financiero en la que se consideren intereses, comisiones, tasa, perfil de vencimiento y otros gastos de la deuda.

No aplica: No se cuenta con Deuda.

11. Calificaciones otorgadas

No se cuenta con calificaciones otorgadas o certificaciones, las calificaciones crediticias se le otorga únicamente al gobierno del Estado y no se le otorga a la entidad en particular.

12. Proceso de Mejora

Se informará de:

- a) Principales Políticas de control interno.

Realizar una gestión presupuestaria más eficiente ante la instancia correspondiente a efectos de cumplir con los objetivos y programas encaminados a la generación de resultados en los programas de revisión y fiscalización general de la gestión financiera y las Cuentas Públicas, de los Poderes del Estado y Municipios.

- b) Medidas de desempeño financiero, metas y alcance.

Para la consecución de los objetivos y programas se atenderá a lo dispuesto en la normatividad Gubernamental en materia presupuestaria



GOBIERNO DEL ESTADO
DE OAXACA



ASFE
AUDITORÍA SUPERIOR DE FISCALIZACIÓN
DEL ESTADO DE OAXACA

y financiera a efectos de dar continuidad a los proyectos establecidos en el Presupuesto de Egresos.

13. Información por Segmentos

No aplica: No se presenta información por segmentos.

14. Eventos Posteriores al Cierre

la Auditoría Superior de Fiscalización del Estado de Oaxaca al 31 de diciembre de 2024 no reporta eventos significativos que le afectan económicamente que no se conocían.

15. Partes Relacionadas

No aplica: No se cuenta con Partes Relacionadas.

16. Responsabilidad Sobre la Presentación Razonable de la Información Contable

La Información Financiera fue autorizada para su emisión por la L.C.P. Sarahí Noriega Ricárdez, Titular de la Auditoría Superior de Fiscalización del Estado de Oaxaca; y Bajo protesta de decir verdad declaramos que los Estados Financieros y sus notas, son razonablemente correctos y son responsabilidad del emisor. Lo anterior, no será aplicable para la información contable consolidada.

c) NOTAS DE DESGLOSE

I) NOTAS AL ESTADO DE ACTIVIDADES

Ingresos y Otros Beneficios

1. Los ingresos corresponden a los recursos recaudados en el periodo por concepto de Transferencias, Asignaciones, Subsidios y Subvenciones, y Pensiones y Jubilaciones y asciende al importe de **\$ 124,920,043** y que representa el 100% de los recursos que fueron comprometidos, devengados, ejercidos y pagados a través de las cuentas por liquidar certificadas durante el periodo enero- diciembre del Ejercicio 2024.

Gastos y Otras Pérdidas:

1. Por lo que se refiere al ejercicio de gastos y otras pérdidas se integra de acuerdo con la clasificación del plan de cuentas a través de - Transferencias Internas y Asignaciones al Sector Público a Otros Gastos Y Pérdidas Extraordinarias, integrados por; servicios personales, materiales, suministros y servicios generales que fueron comprometidos y devengados de las partidas presupuestarias contenidas en el clasificador por objeto del gasto, asciende por la cantidad de **\$ 124,673,706**.



GOBIERNO DEL ESTADO
DE OAXACA



ASFE
AUDITORÍA SUPERIOR DE FISCALIZACIÓN
DEL ESTADO DE OAXACA

El resultado de las operaciones de la entidad corresponde al periodo del 1 de enero al 31 de diciembre de 2024.

II) NOTAS AL ESTADO DE SITUACIÓN FINANCIERA

Activo

Efectivo y Equivalentes

1. En este apartado se describen los recursos monetarios disponibles que conforman el 67% del Activo Circulante, se integra del total de recursos de las cuentas bancarias que se tienen para la ejecución de los Gastos de Operación, Servicios Personales; entre otras, de la Auditoría Superior de Fiscalización del Estado de Oaxaca.

EFFECTIVO Y EQUIVALENTES	EJERCICIO FISCAL 2024
ASFE SUPERVISIÓN Y VIGILANCIA	\$ 120,851
ASFE FONDO PARA EL FORTALECIMIENTO DE LA FISCALIZACIÓN	11,872
ASFE GASTOS DE OPERACIÓN 2022	6
ASFE SERVICIOS PERSONALES 2023	96
ASFE SERVICIOS PERSONALES 2024	1,525,556
ASFE GASTOS DE OPERACIÓN 2024	184,850
ASFE ARMONIZACIÓN CONTABLE 2024	0
ASFE OTROS INGRESOS 2024	755,509
ASFE OTROS INGRESOS 2024	1,294,955
TOTAL	\$ 3,893,695

Derechos a recibir Efectivo y Equivalentes y Bienes o Servicios

2. Representa operaciones a corto plazo en cuentas por cobrar por un porcentaje del 33% del activo circulante integrado por: gastos a comprobar del personal que ha sido comisionado y otros deudores diversos por las cuentas por liquidar certificadas.
3. Se informa de manera agrupada, los derechos a recibir efectivo y equivalentes, y bienes o servicios, los cuales al 31 de diciembre de 2024 se integran de la siguiente forma:

DERECHOS A RECIBIR EFECTIVO O EQUIVALENTES	EJERCICIO FISCAL 2024
GASTOS A COMPROBAR	\$ 70,960
PROVISIONES DE TERCEROS	1,751,421
OTROS DEUDORES	58,230
TOTAL	\$ 1,880,611

Inventarios

4. No aplica: Las operaciones del Ente no generan control de Inventarios.



Almacenes

- 5. No aplica. Las operaciones del Ente no generan registro de almacén.

Inversiones Financieras

- 6. De la cuenta Fideicomisos, Mandatos y Contratos Análogos
No aplica: No se cuenta con Fideicomisos, Mandatos y Contratos Análogos.
- 7. Saldos e integración de las cuentas: Participaciones y Aportaciones de Capital, Inversiones a Largo Plazo y Títulos y Valores a Largo Plazo.
No aplica: No se cuenta con Participaciones y Aportaciones de Capital, Inversiones a Largo Plazo y Títulos y Valores a Largo Plazo.

Bienes Muebles, Inmuebles e Intangibles

- 8. Se informa de manera agrupada por cuenta, los rubros de Bienes Muebles e Inmuebles, el monto de la de la depreciación acumulada del ejercicio.

Bienes Muebles

El rubro de Bienes Muebles al 31 de diciembre del ejercicio fiscal 2024, está integrado de la siguiente forma:

CONCEPTO	EJERCICIO FISCAL 2024	EJERCICIO FISCAL 2023
Muebles de oficina y estantería	\$ 3,205,804	\$ 3,173,788
Equipo de cómputo y de tecnología de información	12,098,763	11,112,227
Otros mobiliarios y equipos de administración	313,155	313,155
Equipos y aparatos audiovisuales	302,518	302,518
Cámaras fotográficas y de video	100,777	100,777
Vehículos y equipo terrestre	8,918,894	8,918,894
Maquinaria, Otros Equipos y Herramientas	2,397,640	2,274,443
TOTAL	\$ 27,337,551	\$ 26,195,802

Bienes Inmuebles

La Auditoría Superior de Fiscalización del Estado de Oaxaca no cuenta con bienes inmuebles propios

Depreciaciones

La Auditoría Superior de Fiscalización del Estado de Oaxaca contiene en sus registros al 31 de diciembre de 2024 el monto de la cuenta de la depreciación acumulada de los bienes adquiridos, los cuales se integran de la siguiente forma:



GOBIERNO DEL ESTADO
DE OAXACA



ASFE
AUDITORÍA SUPERIOR DE FISCALIZACIÓN
DEL ESTADO DE OAXACA

DEPRECIACIÓN, DETERIORO Y AMORTIZACIÓN ACUMULABLE DE BIENES	EJERCICIO FISCAL 2024	EJERCICIO FISCAL 2023
Depreciación Acumulada de Mobiliario y Equipo de Administración	\$ -2,914,139	\$ -2,069,006
Depreciación Acumulada de Mobiliario y Equipo Educativo y Recreativo	-112,169	-112,169
Depreciación Acumulada De Maquinaria, Otros Equipos y Herramientas	-197,835	-147,557
TOTAL	\$ -3,224,142	\$ -2,328,732

9. Se informa de manera agrupada la cuenta de Activos Intangibles.

Bienes Intangibles

El rubro de Bienes Intangibles al 31 de diciembre del ejercicio fiscal 2024, está integrado de la siguiente forma:

ACTIVOS INTANGIBLES	EJERCICIO FISCAL 2024	EJERCICIO FISCAL 2023
Software	\$ 537,792	\$ 537,792
Otros Activos Intangibles	98,465	98,465
TOTAL	\$ 636,257	\$ 636,257

Estimaciones y Deterioros

10. No aplica: No se determinan estimaciones y deterioros.

Otros Activos

11. No aplica: No se cuenta con otros activos.

Pasivo

Cuentas y Documentos por pagar

1. En éstos inciden el 52% de los pasivos derivados de operaciones normales de la entidad, mismas que serán pagadas en el momento que la Tesorería de la Secretaría de Finanzas ministre el recurso, devengadas y contabilizadas en cada uno de los períodos correspondientes, lo constituyen las obligaciones cuyo vencimiento será en un periodo menor o igual a doce meses; a continuación, se relacionan las cuentas que integran el rubro del pasivo circulante.



CONCEPTO	EJERCICIO FISCAL 2024	EJERCICIO FISCAL 2023
Servicios Personales por pagar a corto plazo	\$ 388,364	\$ 338,671
Otras prestaciones sociales y económicas por pagar a cp	0	0
Deudas por Adquisición de Bienes y Contratación de Servicios por Pagar a Corto Plazo	576,538	576,538
Transferencias Internas y Asignaciones al Sector Público	545,761	545,761
Retenciones de Impuestos por Pagar a Corto Plazo	1,113,659	766,535
Retenciones del Sistema de seguridad social por Pagar a Corto Plazo	163,055	163,055
Otras Cuentas por Pagar a corto plazo	3,133,899	1,473,964
TOTAL	\$ 5,921,275	\$ 3,864,524

Fondos y Bienes de Terceros en Garantía y/o Administración

2. No aplica: No se cuenta con Fondos y bienes de terceros en garantía y/o administración.

Pasivos Diferidos

3. No aplica: No se cuenta con Pasivos Diferidos.

Provisiones

4. No aplica: No se cuenta con Provisiones.

Otros Pasivos

5. No aplica: No se cuenta con otros pasivos.

III) NOTAS AL ESTADO DE VARIACIÓN EN LA HACIENDA PÚBLICA

1. Se informa de manera agrupada, acerca de las Variaciones de la hacienda Pública y el Patrimonio Neto del periodo, integrándose de la siguiente manera:

VARIACIONES DE LA HACIENDA PÚBLICA/PATRIMONIO NETO	VARIACIONES
Hacienda Pública/Patrimonio Contribuido Periodo Enero-Diciembre 2024	\$ 4,977,132
Hacienda Pública/Patrimonio Generado Periodo Enero-Diciembre 2024	\$ 19,625,564
SALDO NETO EN LA HACIENDA PÚBLICA/PATRIMONIO PERIODO ENERO-DICIEMBRE 2024	\$ 24,602,696



IV) NOTAS AL ESTADO DE FLUJOS DE EFECTIVO

1. Comprende el análisis de los saldos del periodo actual 2024 y periodo anterior 2023 del Efectivo y Equivalentes al Efectivo, al Final del Ejercicio del Estado de Flujos de Efectivo, respecto a la composición del rubro de Efectivo y Equivalentes, integrado por actividad de operación, inversión y financiamientos como a continuación se presenta:

EFFECTIVO Y EQUIVALENTES		
CONCEPTO	2024	2023
Efectivo	0	0
Bancos/Tesorería	0	0
Bancos/Dependencias y Otros	\$ 3,893,695	\$ 1,834,544
Inversiones Temporales (Hasta 3 meses)	0	0
Fondos con Afectación Específica	0	0
Depósitos de Fondos de Terceros en Garantía y/o Administración	0	0
Otros Efectivos y Equivalentes	0	0
TOTAL	\$ 3,893,695	\$ 1,834,544

2. Adquisiciones de las Actividades de Inversión efectivamente pagadas, respecto del apartado de aplicación.
No aplica: No se cuenta con Inversiones.
3. Conciliación de los Flujos de Efectivo Netos de las Actividades de Operación y los saldos de Resultados del Ejercicio (Ahorro/Desahorro).

CONCILIACIÓN DE FLUJOS DE EFECTIVO NETOS		
CONCEPTO	2024	2023
Resultados del Ejercicio Ahorro/Desahorro	\$ 246,337	\$ 330,983
Movimientos de partidas (o rubros) que no afectan al efectivo	0	0
Depreciación	-895,410	-650,949
Amortización	0	0
Incrementos en las provisiones	0	0
Incremento en inversiones producido por revaluación	0	0
Ganancia/pérdida en venta de bienes muebles, inmuebles e intangibles	0	0
Incremento en cuentas por cobrar	0	0
Partidas extraordinarias	917,404	-3,566,288
FLUJOS DE EFECTIVO NETOS DE LAS ACTIVIDADES DE OPERACIÓN	\$ 2,059,152	\$ -2,584,359



GOBIERNO DEL ESTADO
DE OAXACA



ASFE
AUDITORÍA SUPERIOR DE FISCALIZACIÓN
DEL ESTADO DE OAXACA

V) CONCILIACIÓN ENTRE LOS INGRESOS PRESUPUESTARIOS Y CONTABLES, ASÍ COMO ENTRE LOS EGRESOS PRESUPUESTARIOS Y LOS GASTOS CONTABLES

Auditoría Superior de Fiscalización del Estado de Oaxaca	
Conciliación entre los Ingresos Presupuestarios y Contables	
Del 1 de enero al 31 de diciembre de 2024	
(Cifras en pesos)	
Concepto	2024
1. Total de Ingresos Presupuestario	\$ 124,920,043
2. Más Ingresos Contables No Presupuestarios	0
2.1 Ingresos Financieros	0
2.2 Incremento por Variación de Inventarios	0
2.3 Disminución del Exceso de Estimaciones por Pérdida o Deterioro u Obsolescencia	0
2.4 Disminución del Exceso de Provisiones	0
2.5 Otros Ingresos y Beneficios Varios	0
2.6 Otros Ingresos Contables No Presupuestarios	0
3. Menos Ingresos Presupuestarios No Contables	0
3.1 Aprovechamientos Patrimoniales	0
3.2 Ingresos Derivados de Financiamientos	0
3.3 Otros Ingresos Presupuestarios No Contables	0
4. Total de Ingresos Contables	\$ 124,920,043



GOBIERNO DEL ESTADO
DE OAXACA



ASFE
AUDITORÍA SUPERIOR DE FISCALIZACIÓN
DEL ESTADO DE OAXACA

Auditoría Superior de Fiscalización del Estado de Oaxaca	
Conciliación entre los Egresos Presupuestarios y los Gastos Contables	
Del 1 de enero al 31 de diciembre de 2024	
(Cifras en pesos)	
Concepto	2024
1. Total de Egresos Presupuestarios	\$ 124,673,706
2. Menos Egresos Presupuestarios No Contables	0
2.1 Materias Primas y Materiales de Producción y Comercialización	0
2.2 Materiales y Suministros	0
2.3 Mobiliario y Equipo de Administración	0
2.4 Mobiliario y Equipo Educacional y Recreativo	0
2.5 Equipo e Instrumental Médico y de Laboratorio	0
2.6 Vehículos y Equipo de Transporte	0
2.7 Equipo de Defensa y Seguridad	0
2.8 Maquinaria, Otros Equipos y Herramientas	0
2.9 Activos Biológicos	0
2.10 Bienes Inmuebles	0
2.11 Activos Intangibles	0
2.12 Obra Pública en Bienes de Dominio Público	0
2.13 Obra Pública en Bienes Propios	0
2.14 Acciones y Participaciones de Capital	0
2.15 Compra de Títulos y Valores	0
2.16 Concesión de Préstamos	0
2.17 Inversiones en Fideicomisos, Mandatos y Otros Análogos	0
2.18 Provisiones para Contingencias y Otras Erogaciones Especiales	0
2.19 Amortización de la Deuda Pública	0
2.20 Adeudos de Ejercicios Fiscales Anteriores (ADEFAS)	0
2.21 Otros Egresos Presupuestarios No Contables	0
3. Más Gastos Contables No Presupuestarios	0
3.1 Estimaciones, Depreciaciones, Deterioros, Obsolescencia y Amortizaciones	0
3.2 Provisiones	0
3.3 Disminución de Inventarios	0
3.4 Otros Gastos	0
3.5 Inversión Pública no Capitalizable	0
3.6 Materiales y Suministros (consumos)	0
3.7 Otros Gastos Contables No Presupuestarios	0
4. Total de Gastos Contables	\$ 124,673,706



c) NOTAS DE MEMORIA (CUENTAS DE ORDEN)

Las Notas de Memoria contienen la información acerca de las cuentas de orden tanto contables como presupuestarias que se utilizan para registrar movimientos de valores que no afecten o modifiquen el Estado de Situación Financiera del ente público; sin embargo, su incorporación es necesaria con fines de recordatorio, de control y en general sobre los aspectos administrativos, o bien, para consignar sus derechos o responsabilidades contingentes que puedan, o no, presentarse en el futuro.

Las cuentas que se manejan para efectos de estas Notas son las siguientes:

Cuentas de Orden Contable

1. Valores en custodia de instrumentos prestados a formadores de mercado e instrumentos de crédito recibidos en garantía de los formadores de mercado u otros.

No aplica: No se cuenta con valores en custodia.

2. Por tipo de emisión de instrumento.

No aplica: no se cuenta con instrumentos de crédito.

3. Los contratos firmados de construcciones por tipo de contrato.

No aplica: No se realiza obra pública.

Cuentas de Orden Presupuestario

En las cuentas de orden presupuestarias, se informa el avance que se registra, previo al cierre presupuestario del periodo de enero-diciembre 2024, que se detallan a continuación:

- Cuentas de ingresos

No Aplica: No se registran cuentas de orden presupuestarias de ingresos.

CUENTAS DE ORDEN PRESUPUESTARIAS DE INGRESOS	
CONCEPTO	2024
Ley de Ingresos Estimada	
Ley de Ingresos por Ejecutar	
Modificaciones a la Ley de Ingresos Estimada	
Ley de Ingresos Devengada	
Ley de Ingresos Recaudada	

* Al importe total de los abonos del rubro 8.1.4 Ley de Ingresos Devengada se le deberá restar las devoluciones del periodo que se reporta.



GOBIERNO DEL ESTADO
DE OAXACA



ASFE
AUDITORIA SUPERIOR DE FISCALIZACIÓN
DEL ESTADO DE OAXACA

- Cuentas de egresos

Cuentas de Orden Presupuestarias de Egresos	
CONCEPTO	2024
Presupuesto de Egresos Aprobado	\$ 122,622,836
Presupuesto de Egresos por Ejercer	0
Modificaciones al Presupuesto de Egresos Aprobado	124,920,036
Presupuesto de Egresos Comprometido	124,920,036
Presupuesto de Egresos Devengado	124,920,036
Presupuesto de Egresos Ejercido	124,920,036
Presupuesto de Egresos Pagado	124,920,036

SR: Saldo del rubro contenido en la Balanza de Comprobación.

R: Rubro (Plan de Cuentas del Manual de Contabilidad Gubernamental emitido por el CONAC)

Bajo protesta de decir verdad declaramos que los Estados Financieros y sus Notas, son razonablemente correctos y responsabilidad del emisor.

Titular de la Dirección Administrativa

L.C.P. Herendy Montserrat Hernández López

ASFE
AUDITORIA SUPERIOR DE FISCALIZACIÓN
DEL ESTADO DE OAXACA
**DIRECCIÓN
ADMINISTRATIVA**

Titular de la Auditoría Superior de Fiscalización del Estado de Oaxaca

L.C.P. Sarahí Noriega Ricárdez

ASFE
AUDITORIA SUPERIOR DE FISCALIZACIÓN
DEL ESTADO DE OAXACA
**TITULAR DE LA AUDITORÍA
SUPERIOR DE FISCALIZACIÓN
DEL ESTADO DE OAXACA**



GOBIERNO DEL ESTADO
DE OAXACA

AUDITORÍA SUPERIOR DE FISCALIZACIÓN DEL ESTADO DE OAXACA

Estado Analítico de Ingresos

Del 1 de enero al 31 de diciembre de 2024

(Pesos)



ASFE
AUDITORÍA SUPERIOR DE FISCALIZACIÓN
DEL ESTADO DE OAXACA

Rubro de Ingresos	Ingreso					Diferencia
	Estimado	Ampliaciones y Reducciones	Modificado	Devengado	Recaudado	
	(1)	(2)	(3= 1 + 2)	(4)	(5)	
Impuestos						
Cuotas y Aportaciones de Seguridad Social						
Contribuciones de Mejoras						
Derechos						
Productos						
Aprovechamientos						
Ingresos por Venta de Bienes, Prestación de Servicios y Otros Ingresos						
Participaciones, Aportaciones, Convenios, Incentivos Derivados de la Colaboración Fiscal y Fondos Distintos de Aportaciones						
Transferencias, Asignaciones, Subsidios y Subvenciones, y Pensiones y Jubilaciones	122,622,836	2,297,200	124,920,036	124,920,036	124,920,036	2,297,200
Ingresos Derivados de Financiamientos						
Total	122,622,836	2,297,200	124,920,036	124,920,036	124,920,036	2,297,200
				Ingresos excedentes		2,297,200

Estado Analítico de Ingresos Por Fuente de Financiamiento	Ingreso					Diferencia
	Estimado	Ampliaciones y Reducciones	Modificado	Devengado	Recaudado	
	(1)	(2)	(3= 1 + 2)	(4)	(5)	
Ingresos del Poder Ejecutivo Federal o Estatal y de los Municipios	0	0	0	0	0	0
Impuestos						
Cuotas y Aportaciones de Seguridad Social						
Contribuciones de Mejoras						
Derechos						
Productos						
Aprovechamientos						
Participaciones, Aportaciones, Convenios, Incentivos Derivados de la Colaboración Fiscal y Fondos Distintos de Aportaciones						
Transferencias, Asignaciones, Subsidios y Subvenciones, y Pensiones y Jubilaciones						
Ingresos de los Entes Públicos de los Poderes Legislativo y Judicial, de los Órganos Autónomos y del Sector Paraestatal o Paramunicipal, así como de las Empresas Productivas del Estado	122,622,836	2,297,200	124,920,036	124,920,036	124,920,036	2,297,200
Cuotas y Aportaciones de Seguridad Social						
Productos						
Ingresos por Venta de Bienes, Prestación de Servicios y Otros Ingresos						
Transferencias, Asignaciones, Subsidios y Subvenciones, y Pensiones y Jubilaciones	122,622,836	2,297,200	124,920,036	124,920,036	124,920,036	2,297,200
Ingresos Derivados de Financiamientos						
Ingresos Derivados de Financiamientos						
Total	122,622,836	2,297,200	124,920,036	124,920,036	124,920,036	2,297,200
				Ingresos excedentes		2,297,200



ESTADO ANALITICO DEL EJERCICIO DEL PRESUPUESTO DE EGRESOS
CLASIFICACION POR OBJETO DEL GASTO (CAPITULO-CONCEPTO)

Cve	Concepto	Aprobado 1	Ampliaciones / Reducciones 2= (3-1)	Modificado 3 = (1+2)	Devengado 4	Pagado 5	Subejercicio 6 = (3-4)
202	AUDITORÍA SUPERIOR DE FISCALIZACIÓN DEL ESTADO DE OAXACA						
4	TRANSFERENCIAS, ASIGNACIONES, SUBSIDIOS Y OTRAS AYUDAS	122,622,836.49	1,155,450.87	123,778,287.36	123,778,287.36	123,778,287.36	0.00
1	TRANSFERENCIAS INTERNAS Y ASIGNACIONES AL SECTOR PÚBLICO	119,901,833.62	1,183,328.03	121,085,161.65	121,085,161.65	121,085,161.65	0.00
5	PENSIONES Y JUBILACIONES	2,721,002.87	-27,877.16	2,693,125.71	2,693,125.71	2,693,125.71	0.00
5	BIENES MUEBLES, INMUEBLES E INTANGIBLES	0.00	1,141,749.13	1,141,749.13	1,141,749.13	1,141,749.13	0.00
1	MOBILIARIO Y EQUIPO DE ADMINISTRACIÓN	0.00	1,018,551.65	1,018,551.65	1,018,551.65	1,018,551.65	0.00
6	MAQUINARIA, OTROS EQUIPOS Y HERRAMIENTAS	0.00	123,197.48	123,197.48	123,197.48	123,197.48	0.00
	TOTAL DEPENDENCIA / ENTIDAD	122,622,836.49	2,297,200.00	124,920,036.49	124,920,036.49	124,920,036.49	0.00



ESTADO ANALITICO DEL EJERCICIO DEL PRESUPUESTO DE EGRESOS
CLASIFICACION ECONOMICA (POR TIPO DE GASTO)

Cve	Concepto	Aprobado 1	Ampliaciones / Reducciones 2= (3-1)	Modificado 3 = (1+2)	Devengado 4	Pagado 5	Subejercicio 6 = (3-4)
202	AUDITORÍA SUPERIOR DE FISCALIZACIÓN DEL ESTADO DE OAXACA						
1	GASTO CORRIENTE	119,901,833.62	1,183,328.03	121,085,161.65	121,085,161.65	121,085,161.65	0.00
2	GASTO DE CAPITAL	0.00	1,141,749.13	1,141,749.13	1,141,749.13	1,141,749.13	0.00
4	PENSIONES Y JUBILACIONES	2,721,002.87	-27,877.16	2,693,125.71	2,693,125.71	2,693,125.71	0.00
	TOTAL DEPENDENCIA / ENTIDAD:	122,622,836.49	2,297,200.00	124,920,036.49	124,920,036.49	124,920,036.49	0.00



ESTADO ANALITICO DEL EJERCICIO DEL PRESUPUESTO DE EGRESOS
CLASIFICACION ADMINISTRATIVA

Cve	Concepto	Aprobado 1	Ampliaciones / Reducciones 2= (3-1)	Modificado 3 = (1+2)	Devengado 4	Pagado Transferido 5	Subejercicio 6 = (3-4)
2	PODER LEGISLATIVO	122,622,836.49	2,297,200.00	124,920,036.49	124,920,036.49	124,920,036.49	0.00
02	AUDITORÍA SUPERIOR DE FISCALIZACIÓN DEL ESTADO DE OAXACA	122,622,836.49	2,297,200.00	124,920,036.49	124,920,036.49	124,920,036.49	0.00
TOTAL DEL GASTO:		122,622,836.49	2,297,200.00	124,920,036.49	124,920,036.49	124,920,036.49	0.00



ESTADO ANALITICO DEL EJERCICIO DEL PRESUPUESTO DE EGRESOS
CLASIFICACION FUNCIONAL (FINALIDAD Y FUNCION)

Cve	Concepto	Aprobado 1	Ampliaciones / Reducciones 2= (3-1)	Modificado 3 = (1+2)	Devengado 4	Pagado 5	Subejercicio 6 = (3-4)
202	AUDITORÍA SUPERIOR DE FISCALIZACIÓN DEL ESTADO DE OAXACA						
1	GOBIERNO	122,622,836.49	2,297,200.00	124,920,036.49	124,920,036.49	124,920,036.49	0.00
1	LEGISLACIÓN	122,622,836.49	2,297,200.00	124,920,036.49	124,920,036.49	124,920,036.49	0.00
	TOTAL DEPENDENCIA / ENTIDAD	122,622,836.49	2,297,200.00	124,920,036.49	124,920,036.49	124,920,036.49	0.00



GOBIERNO DEL ESTADO
DE OAXACA



ASFE
AUDITORÍA SUPERIOR DE FISCALIZACIÓN
DEL ESTADO DE OAXACA

AUDITORÍA SUPERIOR DE FISCALIZACIÓN DEL ESTADO DE OAXACA
ENDEUDAMIENTO NETO
DEL 1 DE ENERO AL 31 DE DICIEMBRE DE 2024
(Pesos)

Identificación de Crédito o Instrumento	Contratación/Colocación	Amortización	Endeudamiento Neto
	A	B	C = A - B
Créditos Bancarios			
Total Créditos Bancarios			
Otros Instrumentos de Deuda			
Total Otros Instrumentos de Deuda			
TOTAL			

NO APLICA



GOBIERNO DEL ESTADO DE OAXACA



ASFE
AUDITORÍA SUPERIOR DE FISCALIZACIÓN DEL ESTADO DE OAXACA

AUDITORÍA SUPERIOR DE FISCALIZACIÓN DEL ESTADO DE OAXACA
INTERESES DE LA DEUDA
DEL 1 DE ENERO AL 31 DE DICIEMBRE DE 2024
(Pesos)

Identificación de Crédito o Instrumento	Devengado	Pagado
Créditos Bancarios		
Total de intereses de Créditos Bancarios		
Otros Instrumentos de Deuda		
Total de intereses de Otros Instrumentos de Deuda		
TOTAL		

NO APLICA



GOBIERNO DEL ESTADO
DE OAXACA



ASFE
AUDITORÍA SUPERIOR DE FISCALIZACIÓN
DEL ESTADO DE OAXACA

AUDITORÍA SUPERIOR DE FISCALIZACIÓN DEL ESTADO DE OAXACA
INDICADORES DE POSTURA FISCAL
DEL 1 DE ENERO AL 31 DE DICIEMBRE DE 2024
(Pesos)

Concepto	Estimado/ Aprobado	Devengado	Recaudado/ Pagado
I. Ingresos Presupuestarios			
1. Ingresos del Gobierno de la Entidad Federativa			
2. Ingresos del Sector Paraestatal			
II. Egresos Presupuestarios			
3. Egresos del Gobierno de la Entidad Federativa			
4. Egresos del Sector Paraestatal			
III. Balance Presupuestario (Superávit o Déficit) (III = I - II)			

Concepto	Estimado/ Aprobado	Devengado	Recaudado/ Pagado
III. Balance presupuestario (Superávit o Déficit)			
IV. Intereses, Comisiones y Gastos de la Deuda			
V. Balance Primario (Superávit o Déficit) (V= III + IV)			

Concepto	Estimado/ Aprobado	Devengado	Recaudado/ Pagado
A. Financiamiento			
B. Amortización de la deuda			
C. Financiamiento Neto			

1. Los Ingresos que se presentan son los ingresos presupuestarios totales sin incluir los ingresos por financiamientos. Los Ingresos del Gobierno de la Entidad Federativa corresponden a los del Poder Ejecutivo, Legislativo Judicial y Autónomos
2. Los egresos que se presentan son los egresos presupuestarios totales sin incluir los egresos por amortización. Los egresos del Gobierno de la Entidad Federativa corresponden a los del Poder Ejecutivo, Legislativo, Judicial y Órganos Autónomos
3. Para Ingresos se reportan los ingresos recaudados; para egresos se reportan los egresos pagados



ESTADO ANALITICO DEL EJERCICIO DEL PRESUPUESTO DE EGRESOS
RESUMEN POR PROGRAMA PRESUPUESTARIO

Clave	Concepto	Aprobado 1	Ampliaciones / Reducciones 2= (3-1)	Modificado 3 = (1+2)	Devengado 4	Pagado 5	Subejercicio 6 = (3-4)
2	PODER LEGISLATIVO	122,622,836.49	2,297,200.00	124,920,036.49	124,920,036.49	124,920,036.49	0.00
02	AUDITORÍA SUPERIOR DE FISCALIZACIÓN DEL ESTADO DE OAXACA	122,622,836.49	2,297,200.00	124,920,036.49	124,920,036.49	124,920,036.49	0.00
1	PROGRAMAS	122,622,836.49	2,297,200.00	124,920,036.49	124,920,036.49	124,920,036.49	0.00
3	ADMINISTRATIVOS Y DE APOYO	122,622,836.49	2,297,200.00	124,920,036.49	124,920,036.49	124,920,036.49	0.00
TOTAL DEPENDENCIA / ENTIDAD		122,622,836.49	2,297,200.00	124,920,036.49	124,920,036.49	124,920,036.49	0.00

REPORTE DE AVANCE DE GESTIÓN

UR 202 - AUDITORÍA SUPERIOR DE FISCALIZACIÓN DEL ESTADO DE OAXACA

CUARTO TRIMESTRE 2024



OBJETIVO INSTITUCIONAL: REVISAR Y ANALIZAR LOS INFORMES DE AVANCE DE GESTIÓN FINANCIERA, ASÍ COMO FISCALIZAR LAS CUENTAS PÚBLICAS DE LOS PODERES DEL ESTADO Y MUNICIPIOS, ENTES PÚBLICOS ESTATALES Y MUNICIPALES, ORGANISMOS PÚBLICOS AUTÓNOMOS Y EN GENERAL, CUALQUIER ENTIDAD, PERSONA FÍSICA O MORAL, PÚBLICA O PRIVADA QUE HAYA RECAUDADO, ADMINISTRADO, MANEJADO O EJERCIDO RECURSOS PÚBLICOS ESTATALES O MUNICIPALES, A FIN DE IMPULSAR SU CORRECTA APLICACIÓN Y APEGO A LA NORMATIVIDAD VIGENTE, FOMENTANDO ASÍ UNA CULTURA DE LEGALIDAD, TRANSPARENCIA Y RENDICIÓN DE CUENTAS.

ALINEACIÓN PED:
EJE: 06-PODERES
TEMA: 02-PODER LEGISLATIVO
OBJETIVO: 01-PODER LEGISLATIVO
ESTRATEGIA: 01-PODER LEGISLATIVO
LÍNEAS DE ACCIÓN: 01-PODER LEGISLATIVO
UE: 001-AUDITORÍA SUPERIOR DE FISCALIZACIÓN DEL ESTADO DE OAXACA

MATRIZ DE INDICADORES PARA RESULTADOS:
FIN: CONTRIBUIR AL EJERCICIO DEL COMBATE A LA CORRUPCIÓN EN EL SERVICIO PÚBLICO
PROPÓSITO: LOS ENTES FISCALIZABLES EJERCEN CORRECTAMENTE LOS RECURSOS PÚBLICOS CON APEGO A LA NORMATIVIDAD APLICABLE.
COMPONENTE: 230-ANÁLISIS AL INFORME DE AVANCE DE GESTIÓN FINANCIERA REALIZADO
ACTIVIDAD: 764-REALIZAR CAPACITACIÓN A SERVIDOR PÚBLICO

ESTRUCTURA PROGRAMÁTICA							
PROGRAMA		SUBPROGRAMA		PROYECTO		OBRA/ACTIVIDAD	
157-FISCALIZACIÓN DE LOS RECURSOS PÚBLICOS		01-ANÁLISIS A LOS INFORMES DE AVANCE DE GESTIÓN FINANCIERA		000--		001-REALIZAR CAPACITACIONES A SERVIDORES PÚBLICOS.	
POBLACIÓN O ÁREA DE ENFOQUE POTENCIAL	ATRIBUTO DE LA POBLACIÓN O ÁREA DE ENFOQUE:	ENTE PÚBLICO FISCALIZABLE		HOMBRES:	0	MUJERES:	0
						TOTAL:	681

PRESUPUESTO ANUAL								
Aprobado	Ampliación	Reducción	Modificado	EJERCIDO T1	EJERCIDO T2	EJERCIDO T3	EJERCIDO T4	
447,462.93	656,227.65	219,021.83	884,668.75	48,638.39	70,325.93	748,638.39	17,066.04	
				TOTAL EJERCIDO AL TRIMESTRE VIGENTE				884,668.75

PRESUPUESTO TRIMESTRAL DE LA ACTIVIDAD							
Aprobado	Modificado	Comprometido	Devengado	Ejercido	% de Ejercido Vs. Modificado		
53,047.76	17,066.04	17,066.04	17,066.04	17,066.04	100.00		

DATOS DEL INDICADOR
Nombre : PORCENTAJE DE EVENTOS DE CAPACITACIONES EN MATERIA DE FISCALIZACIÓN
Número de indicador : 276

Definición : MIDE EL PORCENTAJE LOS EVENTOS DE CAPACITACIONES EN MATERIA DE FISCALIZACIÓN REALIZADOS

Método de Cálculo : (NÚMERO DE EVENTOS DE CAPACITACIONES EN MATERIA DE FISCALIZACIÓN REALIZADOS/NÚMERO DE EVENTOS DE CAPACITACIONES EN MATERIA DE FISCALIZACIÓN PROGRAMADOS) * 100

Tipo	Dimensión	Frecuencia de Medición	Forma de cálculo del indicador	Tipo de Valor	Sentido Esperado
GESTIÓN	EFICACIA	TRIMESTRAL	PORCENTAJE	FLUJO	ASCENDENTE

MEDIOS DE VERIFICACIÓN / FUENTE INFORMACIÓN
 INFORME TRIMESTRAL O FINAL DE ACTIVIDADES DE LA ASFE, INFORMACIÓN GENERADA DE FORMA TRIMESTRAL POR LA SECRETARÍA TÉCNICA Y LA UNIDAD DE PLANEACIÓN, DISPONIBLE EN: <https://www.asfeoaxaca.gob.mx/index.php/informes>

SUPUESTO
 LOS SERVIDORES PÚBLICOS DE LOS ENTES FISCALIZABLES ASISTEN A LOS TALLERES DE CAPACITACIÓN PRESENCIALES Y EN LÍNEA.

DATOS DE LA META

Definición de la variable Meta: 1 - MIDE LOS EVENTOS DE CAPACITACIONES EN MATERIA DE FISCALIZACIÓN

Unidad de medida: 25 - NÚMERO

LÍNEA BASE				VALOR PROGRAMADO ANUAL			
AÑO	2022	VALOR	85.00	AÑO	2024	VALOR	94.00

AVANCE TRIMESTRAL OBRA/ACTIVIDAD							
METAS	1er.TRIMESTRE	2o.TRIMESTRE	3er.TRIMESTRE	4o.TRIMESTRE	CUMPLIMIENTO DE METAS		
PROGRAMACIÓN INICIAL	16.00	25.00	37.00	16.00	T1+T2+T3+T4	94.00	
PROGRAMACIÓN ACTUALIZADA	16.00	25.00	37.00	16.00	T1+T2+T3+T4	94.00	
METAS ALCANZADAS	16.00	25.00	39.00	17.00	T1+T2+T3+T4	97.00	
PORCENTAJE ALCANZADO TRIMESTRAL	100.00	100.00	105.41	106.25	PORCENTAJE ALCANZADO ANUAL	103.19	

PORCENTAJE DE CUMPLIMIENTO ALCANZADO EN EL TRIMESTRE: 106.25 %

JEFE ADMINISTRATIVO
 L.C.P. HERENDY MONTSERRAT HERNÁNDEZ LÓPEZ
 TITULAR DE LA DIRECCIÓN ADMINISTRATIVA

TITULAR DE LA DEPENDENCIA/ENTIDAD
 L.C.P. SARAHÍ NORIEGA RICARDEZ
 TITULAR DE LA AUDITORÍA SUPERIOR DE FISCALIZACIÓN DEL ESTADO DE OAXACA

REPORTE DE AVANCE DE GESTIÓN

UR 202 - AUDITORÍA SUPERIOR DE FISCALIZACIÓN DEL ESTADO DE OAXACA

CUARTO TRIMESTRE 2024



ALINEACIÓN PED:

ESTRATEGIA: 01-PODER LEGISLATIVO

LÍNEAS DE ACCIÓN: 01-PODER LEGISLATIVO

UE: 001-AUDITORÍA SUPERIOR DE FISCALIZACIÓN DEL ESTADO DE OAXACA

MATRÍZ DE INDICADORES PARA RESULTADOS:

COMPONENTE: 230-ANÁLISIS AL INFORME DE AVANCE DE GESTIÓN FINANCIERA REALIZADO
765-INFORME DE AVANCE DE GESTIÓN FINANCIERA DE LOS ENTES FISCALIZABLES

ESTRUCTURA PROGRAMÁTICA							
PROGRAMA		SUBPROGRAMA		PROYECTO		OBRA/ACTIVIDAD	
157-FISCALIZACIÓN DE LOS RECURSOS PÚBLICOS		01-ANÁLISIS A LOS INFORMES DE AVANCE DE GESTIÓN FINANCIERA		000--		002-RECEPCIONAR LOS INFORMES DE AVANCE DE GESTIÓN FINANCIERA DE LOS ENTES FISCALIZABLES.	
POBLACIÓN O ÁREA DE ENFOQUE POTENCIAL	ATRIBUTO DE LA POBLACIÓN O ÁREA DE ENFOQUE:	ENTE PÚBLICO FISCALIZABLE		HOMBRES:	0	MUJERES:	0
						TOTAL:	681

PRESUPUESTO ANUAL							
Aprobado	Ampliación	Reducción	Modificado	EJERCIDO T1	EJERCIDO T2	EJERCIDO T3	EJERCIDO T4
310,631.80	0.00	40,301.92	270,329.88	77,864.40	77,864.40	69,300.00	45,301.08
						TOTAL EJERCIDO AL TRIMESTRE VIGENTE	270,329.88

PRESUPUESTO TRIMESTRAL DE LA ACTIVIDAD							
Aprobado	Modificado	Comprometido	Devengado	Ejercido	% de Ejercido Vs. Modificado		
77,038.60	45,301.08	45,301.08	45,301.08	45,301.08	100.00		

DATOS DEL INDICADOR							
Nombre :	PORCENTAJE DE INFORMES DE AVANCE DE GESTIÓN FINANCIERA RECIBIDOS DE LOS ENTES FISCALIZABLES			Número de indicador :	278		
Definición :	MIDE EL PORCENTAJE DE INFORMES DE AVANCE DE GESTIÓN FINANCIERA RECIBIDOS DE LOS ENTES FISCALIZABLES						
Método de Cálculo :	(NÚMERO DE INFORMES DE AVANCE DE GESTIÓN FINANCIERA DE LOS ENTES FISCALIZABLES RECIBIDOS /NÚMERO DE INFORMES DE AVANCE DE GESTIÓN FINANCIERA DE LOS ENTES FISCALIZABLES PROGRAMADOS) *100						

Tipo	Dimensión	Frecuencia de Medición	Forma de cálculo del indicador	Tipo de Valor	Sentido Esperado
GESTIÓN	EFICACIA	TRIMESTRAL	PORCENTAJE	FLUJO	ASCENDENTE

MEDIOS DE VERIFICACIÓN / FUENTE INFORMACIÓN			SUPUESTO		
INFORME TRIMESTRAL O FINAL DE ACTIVIDADES DE LA ASFE, INFORMACIÓN GENERADA DE FORMA TRIMESTRAL POR LA SECRETARÍA TÉCNICA Y LA UNIDAD DE PLANEACIÓN, DISPONIBLE EN: https://www.asfeoaxaca.gob.mx/index.php/informes			LOS ENTES FISCALIZABLES PRESENTEN SUS INFORMES DE AVANCE DE GESTIÓN FINANCIERA EN TIEMPO Y FORMA.		

DATOS DE LA META							
Definición de la variable Meta:	1 - MIDE LOS INFORMES DE AVANCE DE GESTIÓN FINANCIERA DE LOS ENTES FISCALIZABLES						
Unidad de medida:	25 - NÚMERO						

LÍNEA BASE				VALOR PROGRAMADO ANUAL			
AÑO	2022	VALOR	2,216.00	AÑO	2024	VALOR	2,284.00

AVANCE TRIMESTRAL OBRA/ACTIVIDAD							
METAS	1er.TRIMESTRE	2o.TRIMESTRE	3er.TRIMESTRE	4o.TRIMESTRE	CUMPLIMIENTO DE METAS		
PROGRAMACIÓN INICIAL	571.00	571.00	571.00	571.00	T1+T2+T3+T4	2,284.00	
PROGRAMACIÓN ACTUALIZADA	571.00	571.00	571.00	571.00	T1+T2+T3+T4	2,284.00	
METAS ALCANZADAS	553.00	577.00	571.00	580.00	T1+T2+T3+T4	2,281.00	
PORCENTAJE ALCANZADO TRIMESTRAL	96.85	101.05	100.00	101.58	PORCENTAJE ALCANZADO ANUAL	99.87	

PORCENTAJE DE CUMPLIMIENTO ALCANZADO EN EL TRIMESTRE: 101.58 %

JEFE ADMINISTRATIVO
L.C.P. HERENDY MONTSERRAT HERNÁNDEZ LÓPEZ
TITULAR DE LA DIRECCIÓN ADMINISTRATIVA

TITULAR DE LA DEPENDENCIA/ENTIDAD
L.C.P. SARAHÍ NORIEGA RICARDEZ
TITULAR DE LA AUDITORÍA SUPERIOR DE FISCALIZACIÓN DEL ESTADO DE OAXACA

REPORTE DE AVANCE DE GESTIÓN

UR 202 - AUDITORÍA SUPERIOR DE FISCALIZACIÓN DEL ESTADO DE OAXACA

CUARTO TRIMESTRE 2024



ALINEACIÓN PED:

ESTRATEGIA: 01-PODER LEGISLATIVO
 LÍNEAS DE ACCIÓN: 01-PODER LEGISLATIVO
 UE: 001-AUDITORÍA SUPERIOR DE FISCALIZACIÓN DEL ESTADO DE OAXACA

MATRIZ DE INDICADORES PARA RESULTADOS:

COMPONENTE: 231-INFORME DE LOS RESULTADOS DE LA FISCALIZACION REALIZADOS
 ACTIVIDAD: 766-AUDITORÍA A LOS ENTES FISCALIZABLES

ESTRUCTURA PROGRAMATICA								
PROGRAMA		SUBPROGRAMA		PROYECTO		OBRA/ACTIVIDAD		
157-FISCALIZACIÓN DE LOS RECURSOS PÚBLICOS		02-INFORMES DE LOS RESULTADOS DE LA FISCALIZACIÓN		000--		001-REALIZAR LAS AUDITORÍAS A LOS ENTES FISCALIZABLES.		
POBLACIÓN O ÁREA DE ENFOQUE POTENCIAL	ATRIBUTO DE LA POBLACIÓN O ÁREA DE ENFOQUE:	ENTE PÚBLICO FISCALIZABLE		HOMBRES:	0	MUJERES:	0	
				TOTAL:			681	
PRESUPUESTO ANUAL								
Aprobado	Ampliación	Reducción	Modificado	EJERCIDO T1		EJERCIDO T2		
121,177,794.76	11,276,906.06	9,183,412.98	123,271,287.84	27,534,202.74		29,031,227.18		
				EJERCIDO T3		EJERCIDO T4		
				32,243,302.45		34,462,555.47		
				TOTAL EJERCIDO AL TRIMESTRE VIGENTE				123,271,287.84
PRESUPUESTO TRIMESTRAL DE LA ACTIVIDAD								
Aprobado		Modificado		Comprometido		Devengado		
34,461,064.08		34,462,555.47		34,462,555.47		34,462,555.47		
				Ejercido		% de Ejercido Vs. Modificado		
				34,462,555.47		100.00		
DATOS DEL INDICADOR								
Nombre :	PORCENTAJE DE AVANCE EN LA REALIZACIÓN DE AUDITORIAS			Número de indicador :	281			
Definición :	MIDE EL PORCENTAJE DE AVANCE EN LA REALIZACIÓN DE AUDITORIAS							
Método de Cálculo :	(ETAPAS EN LA REALIZACIÓN DE AUDITORÍAS REALIZADAS /ETAPAS EN LA REALIZACIÓN DE AUDITORÍAS PROGRAMADAS) *100							
Tipo	Dimensión	Frecuencia de Medición		Forma de cálculo del indicador		Tipo de Valor	Sentido Esperado	
GESTIÓN	EFICACIA	TRIMESTRAL		PORCENTAJE		FLUJO	ASCENDENTE	
MEDIOS DE VERIFICACIÓN / FUENTE INFORMACIÓN				SUPUESTO				
INFORME DE RESULTADOS DE LA FISCALIZACIÓN DE LAS CUENTAS PÚBLICAS, INFORMACIÓN GENERADA DE FORMA TRIMESTRAL POR LA AUDITORÍA ESPECIAL DE FISCALIZACIÓN MUNICIPAL Y LA AUDITORÍA ESPECIAL DE FISCALIZACIÓN ESTATAL, DISPONIBLE EN: https://www.asfeoxaca.gob.mx/index.php/informes				EXISTEN CONDICIONES POLÍTICO SOCIALES QUE PERMITEN LA REALIZACIÓN DE AUDITORÍA EN TIEMPO Y FORMA.				
DATOS DE LA META								
Definición de la variable Meta:	1 - MIDE LAS ETAPAS EN LA REALIZACIÓN DE AUDITORÍAS, PLANEACIÓN, NOTIFICACIÓN, EJECUCIÓN Y ELABORACIÓN DE RESULTADOS FINALES Y OBSERVACIONES PRELIMINARES.							
Unidad de medida:	25 - NÚMERO							
LÍNEA BASE				VALOR PROGRAMADO ANUAL				
AÑO	2022	VALOR	424.00	AÑO	2024	VALOR	404.00	
AVANCE TRIMESTRAL OBRA/ACTIVIDAD								
METAS	1er.TRIMESTRE	2o.TRIMESTRE	3er.TRIMESTRE	4o.TRIMESTRE	CUMPLIMIENTO DE METAS			
PROGRAMACIÓN INICIAL	169.00	128.00	107.00	0.00	T1+T2+T3+T4	404.00		
PROGRAMACIÓN ACTUALIZADA	348.00	292.00	49.00	7.00	T1+T2+T3+T4	696.00		
METAS ALCANZADAS	354.00	225.00	139.00	13.00	T1+T2+T3+T4	731.00		
PORCENTAJE ALCANZADO TRIMESTRAL	101.72	77.05	283.67	185.71	PORCENTAJE ALCANZADO ANUAL	105.03		

PORCENTAJE DE CUMPLIMIENTO ALCANZADO EN EL TRIMESTRE: 185.71 %

JEFE ADMINISTRATIVO

L.C.P. HERENDY MONTSERRAT HERNÁNDEZ LÓPEZ
 TITULAR DE LA DIRECCIÓN ADMINISTRATIVA

TITULAR DE LA DEPENDENCIA/ENTIDAD

L.C.P. SARAHÍ NORIEGA RICARDEZ
 TITULAR DE LA AUDITORÍA SUPERIOR DE FISCALIZACIÓN DEL ESTADO DE OAXACA

REPORTE DE AVANCE DE GESTIÓN

UR 202 - AUDITORÍA SUPERIOR DE FISCALIZACIÓN DEL ESTADO DE OAXACA

CUARTO TRIMESTRE 2024



ALINEACIÓN PED:		MATRIZ DE INDICADORES PARA RESULTADOS:			
ESTRATEGIA:	01-PODER LEGISLATIVO	COMPONENTE:	231-INFORME DE LOS RESULTADOS DE LA FISCALIZACION REALIZADOS		
LÍNEAS DE ACCIÓN:	01-PODER LEGISLATIVO	ACTIVIDAD:	767-REALIZAR EL SEGUIMIENTO A LOS RESULTADOS Y ACCIONES PROMOVIDAS DE LAS AUDITORÍAS		
UE:	001-AUDITORÍA SUPERIOR DE FISCALIZACIÓN DEL ESTADO DE OAXACA				

ESTRUCTURA PROGRAMATICA							
PROGRAMA		SUBPROGRAMA		PROYECTO		OBRA/ACTIVIDAD	
157-FISCALIZACIÓN DE LOS RECURSOS PÚBLICOS		02-INFORMES DE LOS RESULTADOS DE LA FISCALIZACIÓN		000--		002-REALIZAR EL SEGUIMIENTO A LOS RESULTADOS Y ACCIONES PROMOVIDAS DE LAS AUDITORÍAS.	
POBLACIÓN O ÁREA DE ENFOQUE POTENCIAL	ATRIBUTO DE LA POBLACIÓN O ÁREA DE ENFOQUE:	ENTE PÚBLICO FISCALIZABLE		HOMBRES:	0	MUJERES:	0
						TOTAL:	681

PRESUPUESTO ANUAL							
Aprobado	Ampliación	Reducción	Modificado	EJERCIDO T1		EJERCIDO T2	
178,198.98	3,000.00	94,300.00	86,898.98	0.00		42,898.98	
				EJERCIDO T3		EJERCIDO T4	
				30,000.00		14,000.00	
				TOTAL EJERCIDO AL TRIMESTRE VIGENTE			
				86,898.98			

PRESUPUESTO TRIMESTRAL DE LA ACTIVIDAD						
Aprobado	Modificado	Comprometido		Devengado	Ejercido	% de Ejercido Vs. Modificado
41,000.00	14,000.00	14,000.00		14,000.00	14,000.00	100.00

DATOS DEL INDICADOR			
Nombre :	PORCENTAJE DE LAS ETAPAS DEL PROCESO DE AVANCE DEL SEGUIMIENTO DE SOLVENTACIÓN DE AUDITORIAS REALIZADAS		Número de indicador : 283
Definición :	MIDE EL PORCENTAJE DE LAS ETAPAS DEL PROCESO DE AVANCE DEL SEGUIMIENTO DE SOLVENTACIÓN DE AUDITORIAS REALIZADAS		
Método de Cálculo :	(ETAPAS DEL PROCESO DE SEGUIMIENTO DE SOLVENTACIÓN DE AUDITORIAS REALIZADAS/ETAPAS DEL PROCESO DE SEGUIMIENTO DE SOLVENTACIÓN DE AUDITORIAS PROGRAMADAS)*100		

Tipo	Dimensión	Frecuencia de Medición	Forma de cálculo del indicador	Tipo de Valor	Sentido Esperado
GESTIÓN	EFICACIA	TRIMESTRAL	PORCENTAJE	FLUJO	ASCENDENTE

MEDIOS DE VERIFICACIÓN / FUENTE INFORMACIÓN		SUPUESTO	
INFORME DE RESULTADOS DE LA FISCALIZACIÓN DE LAS CUENTAS PÚBLICAS, INFORMACIÓN GENERADA DE FORMA TRIMESTRAL POR LA AUDITORÍA ESPECIAL DE FISCALIZACIÓN MUNICIPAL Y LA AUDITORÍA ESPECIAL DE FISCALIZACIÓN ESTATAL, DISPONIBLE EN: https://www.asfeoxaca.gob.mx/index.php/informes		LA NORMATIVIDAD APLICABLE PERMITE EL PROCESO DE AUDITORÍA Y SOLVENTACIÓN.	

DATOS DE LA META	
Definición de la variable Meta:	1 - MIDE LAS ETAPAS DEL PROCESO DE SEGUIMIENTO DE SOLVENTACION DE AUDITORIAS. NOTIFICACION, INFORMES INDIVIDUALES DE AUDITORIA, PRONUNCIAMIENTOS REALIZADOS Y EXPEDIENTES DE SEGUIMIENTO INTEGRADOS.
Unidad de medida:	25 - NÚMERO

LÍNEA BASE				VALOR PROGRAMADO ANUAL			
AÑO	2022	VALOR	524.00	AÑO	2024	VALOR	412.00

AVANCE TRIMESTRAL OBRA/ACTIVIDAD								
METAS	1er.TRIMESTRE		2o.TRIMESTRE		3er.TRIMESTRE		4o.TRIMESTRE	
PROGRAMACIÓN INICIAL	0.00	207.00	119.00	86.00	T1+T2+T3+T4		412.00	
PROGRAMACIÓN ACTUALIZADA	7.00	173.00	191.00	187.00	T1+T2+T3+T4		558.00	
METAS ALCANZADAS	4.00	164.00	185.00	192.00	T1+T2+T3+T4		545.00	
PORCENTAJE ALCANZADO TRIMESTRAL	57.14	94.80	96.86	102.67	PORCENTAJE ALCANZADO ANUAL		97.67	

PORCENTAJE DE CUMPLIMIENTO ALCANZADO EN EL TRIMESTRE: 102.67 %

JEFE ADMINISTRATIVO

L.C.P. HERENDY MONTSERRAT HERNÁNDEZ LÓPEZ
TITULAR DE LA DIRECCIÓN ADMINISTRATIVA

TITULAR DE LA DEPENDENCIA/ENTIDAD

L.C.P. SARAHÍ NORIEGA RICARDEZ
TITULAR DE LA AUDITORÍA SUPERIOR DE FISCALIZACIÓN DEL ESTADO DE OAXACA

REPORTE DE AVANCE DE GESTIÓN

UR 202 - AUDITORÍA SUPERIOR DE FISCALIZACIÓN DEL ESTADO DE OAXACA

CUARTO TRIMESTRE 2024



ALINEACIÓN PED:

ESTRATEGIA: 01-PODER LEGISLATIVO
 LÍNEAS DE ACCIÓN: 01-PODER LEGISLATIVO
 UE: 001-AUDITORÍA SUPERIOR DE FISCALIZACIÓN DEL ESTADO DE OAXACA

MATRIZ DE INDICADORES PARA RESULTADOS:

COMPONENTE: 232-RESPONSABILIDAD ADMINISTRATIVA INVESTIGADA Y SUBSTANCIADA
 ACTIVIDAD: 768-INTEGRAR EL EXPEDIENTE DE PRESUNTA RESPONSABILIDAD ADMINISTRATIVA

ESTRUCTURA PROGRAMATICA							
PROGRAMA		SUBPROGRAMA		PROYECTO		OBRA/ACTIVIDAD	
157-FISCALIZACIÓN DE LOS RECURSOS PÚBLICOS		03-INVESTIGACIÓN Y SUBSTANCIACIÓN DE RESPONSABILIDADES ADMINISTRATIVAS		000--		001-INTEGRAR LOS EXPEDIENTES DE PRESUNTA RESPONSABILIDAD ADMINISTRATIVA.	
POBLACIÓN O ÁREA DE ENFOQUE POTENCIAL	ATRIBUTO DE LA POBLACIÓN O ÁREA DE ENFOQUE:	ENTE PÚBLICO FISCALIZABLE		HOMBRES:	0	MUJERES:	0
						TOTAL:	681

PRESUPUESTO ANUAL							
Aprobado	Ampliación	Reducción	Modificado	EJERCIDO T1	EJERCIDO T2	EJERCIDO T3	EJERCIDO T4
338,347.27	1,559.43	76,308.11	263,598.59	52,668.07	46,176.84	128,076.84	36,676.84
						TOTAL EJERCIDO AL TRIMESTRE VIGENTE	263,598.59

PRESUPUESTO TRIMESTRAL DE LA ACTIVIDAD							
Aprobado	Modificado	Comprometido	Devengado	Ejercido	% de Ejercido Vs. Modificado		
84,984.95	36,676.84	36,676.84	36,676.84	36,676.84	100.00		

DATOS DEL INDICADOR							
Nombre :	PORCENTAJE DE AVANCE DE EXPEDIENTES DE PRESUNTA RESPONSABILIDAD ADMINISTRATIVA ELABORADOS			Número de indicador :	288		
Definición :	MIDE EL PORCENTAJE DE AVANCE DE EXPEDIENTES DE PRESUNTA RESPONSABILIDAD ADMINISTRATIVA ELABORADOS						
Método de Cálculo :	(NÚMERO DE EXPEDIENTES DE PRESUNTA RESPONSABILIDAD ADMINISTRATIVA ELABORADOS /NÚMERO DE EXPEDIENTES DE PRESUNTA RESPONSABILIDAD ADMINISTRATIVA PROGRAMADOS) * 100						
Tipo	Dimensión	Frecuencia de Medición	Forma de cálculo del indicador	Tipo de Valor	Sentido Esperado		
GESTIÓN	EFICACIA	TRIMESTRAL	PORCENTAJE	FLUJO	ASCENDENTE		
MEDIOS DE VERIFICACIÓN / FUENTE INFORMACIÓN				SUPUESTO			
EXPEDIENTES DE PRESUNTA RESPONSABILIDAD ADMINISTRATIVA, INFORMACIÓN GENERADA DE FORMA TRIMESTRAL POR LA AUDITORÍA ESPECIAL DE INVESTIGACIÓN ADMINISTRATIVA.				PRONUNCIAMIENTOS REALIZADOS POR EL ÁREA DE FISCALIZACIÓN EN LOS PERIODOS ESTABLECIDOS.			

DATOS DE LA META							
Definición de la variable Meta:	1 - MIDE EL AVANCE DE INTEGRACIÓN DE EXPEDIENTES DE PRESUNTA RESPONSABILIDAD ADMINISTRATIVA						
Unidad de medida:	25 - NÚMERO						

LÍNEA BASE				VALOR PROGRAMADO ANUAL			
AÑO	0	VALOR	0.00	AÑO	2024	VALOR	94.00

AVANCE TRIMESTRAL OBRA/ACTIVIDAD							
METAS	1er.TRIMESTRE	2o.TRIMESTRE	3er.TRIMESTRE	4o.TRIMESTRE	CUMPLIMIENTO DE METAS		
PROGRAMACIÓN INICIAL	10.00	10.00	46.00	28.00	T1+T2+T3+T4	94.00	
PROGRAMACIÓN ACTUALIZADA	10.00	10.00	25.00	19.00	T1+T2+T3+T4	64.00	
METAS ALCANZADAS PORCENTAJE ALCANZADO TRIMESTRAL	15.00	10.00	21.00	28.00	T1+T2+T3+T4	74.00	
	150.00	100.00	84.00	147.37	PORCENTAJE ALCANZADO ANUAL	115.63	

PORCENTAJE DE CUMPLIMIENTO ALCANZADO EN EL TRIMESTRE: 147.37 %

DATOS DEL INDICADOR							
Nombre :	PORCENTAJE DE AVANCE EN LOS ACUERDOS DE CALIFICACIÓN DE FALTAS ADMINISTRATIVAS ELABORADOS			Número de indicador :	291		
Definición :	MIDE EL PORCENTAJE DE AVANCE EN LOS ACUERDOS DE CALIFICACIÓN DE FALTAS ADMINISTRATIVAS ELABORADOS						
Método de Cálculo :	(NÚMERO DE ACUERDOS DE CALIFICACIÓN DE FALTAS ADMINISTRATIVAS ELABORADOS /NÚMERO DE ACUERDOS DE CALIFICACIÓN DE FALTAS ADMINISTRATIVAS PROGRAMADOS) * 100						
Tipo	Dimensión	Frecuencia de Medición	Forma de cálculo del indicador	Tipo de Valor	Sentido Esperado		
GESTIÓN	EFICACIA	TRIMESTRAL	PORCENTAJE	FLUJO	ASCENDENTE		
MEDIOS DE VERIFICACIÓN / FUENTE INFORMACIÓN				SUPUESTO			
EXPEDIENTES DE PRESUNTA RESPONSABILIDAD ADMINISTRATIVA, INFORMACIÓN GENERADA DE FORMA TRIMESTRAL POR LA AUDITORÍA ESPECIAL DE INVESTIGACIÓN ADMINISTRATIVA.				PRONUNCIAMIENTOS REALIZADOS POR EL ÁREA DE FISCALIZACIÓN EN LOS PERIODOS ESTABLECIDOS.			

JEFE ADMINISTRATIVO
 L.C.P. HERENDY MONTSERRAT HERNÁNDEZ LÓPEZ
 TITULAR DE LA DIRECCIÓN ADMINISTRATIVA

TITULAR DE LA DEPENDENCIA/ENTIDAD
 L.C.P. SARAHÍ NORIEGA RICÁRDEZ
 TITULAR DE LA AUDITORÍA SUPERIOR DE FISCALIZACIÓN DEL ESTADO DE OAXACA

REPORTE DE AVANCE DE GESTIÓN

UR 202 - AUDITORÍA SUPERIOR DE FISCALIZACIÓN DEL ESTADO DE OAXACA

CUARTO TRIMESTRE 2024



Gobierno del Estado

DATOS DE LA META							
Definición de la variable Meta:		1 - MIDE LOS ACUERDOS DE CALIFICACIÓN DE FALTAS ADMINISTRATIVAS					
Unidad de medida:		25 - NÚMERO					
LÍNEA BASE				VALOR PROGRAMADO ANUAL			
AÑO	0	VALOR	0.00	AÑO	2024	VALOR	94.00
AVANCE TRIMESTRAL OBRA/ACTIVIDAD							
METAS	1er.TRIMESTRE	2o.TRIMESTRE	3er.TRIMESTRE	4o.TRIMESTRE	CUMPLIMIENTO DE METAS		
PROGRAMACIÓN INICIAL	12.00	12.00	42.00	28.00	T1+T2+T3+T4	94.00	
PROGRAMACIÓN ACTUALIZADA	10.00	2.00	2.00	2.00	T1+T2+T3+T4	16.00	
METAS ALCANZADAS PORCENTAJE	4.00	3.00	3.00	2.00	T1+T2+T3+T4	12.00	
ALCANZADO TRIMESTRAL	40.00	150.00	150.00	100.00	PORCENTAJE ALCANZADO ANUAL	75.00	

PORCENTAJE DE CUMPLIMIENTO ALCANZADO EN EL TRIMESTRE: 100.00 %

JEFE ADMINISTRATIVO

L.C.P. HERENDY MONTSERRAT HERNÁNDEZ LÓPEZ
TITULAR DE LA DIRECCIÓN ADMINISTRATIVA

TITULAR DE LA DEPENDENCIA/ENTIDAD

L.C.P. SARAHÍ NORIEGA RICARDEZ
TITULAR DE LA AUDITORÍA SUPERIOR DE FISCALIZACIÓN DEL ESTADO DE OAXACA

REPORTE DE AVANCE DE GESTIÓN

UR 202 - AUDITORÍA SUPERIOR DE FISCALIZACIÓN DEL ESTADO DE OAXACA

CUARTO TRIMESTRE 2024



ALINEACIÓN PED:

ESTRATEGIA: 01-PODER LEGISLATIVO
 LÍNEAS DE ACCIÓN: 01-PODER LEGISLATIVO
 UE: 001-AUDITORÍA SUPERIOR DE FISCALIZACIÓN DEL ESTADO DE OAXACA

MATRIZ DE INDICADORES PARA RESULTADOS:

COMPONENTE: 232-RESPONSABILIDAD ADMINISTRATIVA INVESTIGADA Y SUBSTANCIADA
 769-ADMITIR EL INFORME DE PRESUNTA RESPONSABILIDAD ADMINISTRATIVA

ESTRUCTURA PROGRAMATICA							
PROGRAMA		SUBPROGRAMA		PROYECTO		OBRA/ACTIVIDAD	
157-FISCALIZACIÓN DE LOS RECURSOS PÚBLICOS		03-INVESTIGACIÓN Y SUBSTANCIACIÓN DE RESPONSABILIDADES ADMINISTRATIVAS		000--		002-ADMITIR LOS INFORMES DE PRESUNTA RESPONSABILIDAD ADMINISTRATIVA.	
POBLACIÓN O ÁREA DE ENFOQUE POTENCIAL	ATRIBUTO DE LA POBLACIÓN O ÁREA DE ENFOQUE:	ENTE PÚBLICO FISCALIZABLE		HOMBRES:	0	MUJERES:	0
						TOTAL:	681

PRESUPUESTO ANUAL							
Aprobado	Ampliación	Reducción	Modificado	EJERCIDO T1	EJERCIDO T2	EJERCIDO T3	EJERCIDO T4
170,400.75	24.05	27,172.35	143,252.45	36,245.19	41,238.42	29,238.42	36,530.42
						TOTAL EJERCIDO AL TRIMESTRE VIGENTE	143,252.45

PRESUPUESTO TRIMESTRAL DE LA ACTIVIDAD						
Aprobado	Modificado	Comprometido	Devengado	Ejercido	% de Ejercido Vs. Modificado	
44,238.42	36,530.42	36,530.42	36,530.42	36,530.42	100.00	

DATOS DEL INDICADOR							
Nombre :				Número de indicador :			
PORCENTAJE DE AUDIENCIAS INICIALES CELEBRADAS				293			
Definición : MIDE EL PORCENTAJE DE AUDIENCIAS INICIALES CELEBRADAS RESPECTO A LO PROGRAMADO							
Método de Cálculo : (NÚMERO DE AUDIENCIAS INICIALES CELEBRADAS / NÚMERO DE AUDIENCIAS INICIALES PROGRAMADAS) * 100							
Tipo	Dimensión	Frecuencia de Medición	Forma de cálculo del indicador	Tipo de Valor	Sentido Esperado		
GESTIÓN	EFICACIA	TRIMESTRAL	PORCENTAJE	FLUJO	ASCENDENTE		
MEDIOS DE VERIFICACIÓN / FUENTE INFORMACIÓN				SUPUESTO			
PROCEDIMIENTOS DE RESPONSABILIDADES ADMINISTRATIVAS SUBSTANCIADAS, INFORMACIÓN GENERADA DE FORMA TRIMESTRAL POR LA UNIDAD DE ASUNTOS JURÍDICOS.				LOS INFORMES DE PRESUNTA RESPONSABILIDAD ESTÁN ACORDE AL PLAZO DE ADMISIÓN.			

DATOS DE LA META							
Definición de la variable Meta:				Unidad de medida:			
1 - MIDE LAS AUDIENCIAS INICIALES				25 - NÚMERO			

LÍNEA BASE				VALOR PROGRAMADO ANUAL			
AÑO	0	VALOR	0.00	AÑO	2024	VALOR	107.00

AVANCE TRIMESTRAL OBRA/ACTIVIDAD							
METAS	1er.TRIMESTRE	2o.TRIMESTRE	3er.TRIMESTRE	4o.TRIMESTRE	CUMPLIMIENTO DE METAS		
PROGRAMACIÓN INICIAL	26.00	27.00	27.00	27.00	T1+T2+T3+T4	107.00	
PROGRAMACIÓN ACTUALIZADA	0.00	0.00	4.00	2.00	T1+T2+T3+T4	6.00	
METAS ALCANZADAS	0.00	0.00	3.00	1.00	T1+T2+T3+T4	4.00	
PORCENTAJE ALCANZADO TRIMESTRAL	0.00	0.00	75.00	50.00	PORCENTAJE ALCANZADO ANUAL	66.67	

PORCENTAJE DE CUMPLIMIENTO ALCANZADO EN EL TRIMESTRE: 50.00 %

DATOS DEL INDICADOR							
Nombre :				Número de indicador :			
PORCENTAJE DE AVANCE EN LOS ACUERDOS DE ADMISIÓN DEL INFORME DE PRESUNTA RESPONSABILIDAD ADMINISTRATIVA				292			
Definición : MIDE EL PORCENTAJE DE AVANCE EN LOS ACUERDOS DE ADMISIÓN DEL INFORME DE PRESUNTA RESPONSABILIDAD ADMINISTRATIVA							
Método de Cálculo : (NÚMERO DE ACUERDOS DE ADMISIÓN DEL INFORME DE PRESUNTA RESPONSABILIDAD ADMINISTRATIVA ADMITIDOS / NÚMERO DE ACUERDOS DE ADMISIÓN DEL INFORME DE PRESUNTA RESPONSABILIDAD ADMINISTRATIVA PROGRAMADOS) * 100							
Tipo	Dimensión	Frecuencia de Medición	Forma de cálculo del indicador	Tipo de Valor	Sentido Esperado		
GESTIÓN	EFICACIA	TRIMESTRAL	PORCENTAJE	FLUJO	ASCENDENTE		
MEDIOS DE VERIFICACIÓN / FUENTE INFORMACIÓN				SUPUESTO			
PROCEDIMIENTOS DE RESPONSABILIDADES ADMINISTRATIVAS SUBSTANCIADAS, INFORMACIÓN GENERADA DE FORMA TRIMESTRAL POR LA UNIDAD DE ASUNTOS JURÍDICOS.				LOS INFORMES DE PRESUNTA RESPONSABILIDAD ESTÁN ACORDE AL PLAZO DE ADMISIÓN.			

JEFE ADMINISTRATIVO
 L.C.P. HERENDY MONTSERRAT HERNÁNDEZ LÓPEZ
 TITULAR DE LA DIRECCIÓN ADMINISTRATIVA

TITULAR DE LA DEPENDENCIA/ENTIDAD
 L.C.P. SARAHÍ NORIEGA RICARDEZ
 TITULAR DE LA AUDITORÍA SUPERIOR DE FISCALIZACIÓN DEL ESTADO DE OAXACA

REPORTE DE AVANCE DE GESTIÓN

UR 202 - AUDITORÍA SUPERIOR DE FISCALIZACIÓN DEL ESTADO DE OAXACA

CUARTO TRIMESTRE 2024



Gobierno del Estado

DATOS DE LA META							
Definición de la variable Meta:		1 - MIDE EL AVANCE EN LOS ACUERDOS DE ADMISIÓN DEL INFORME DE PRESUNTA RESPONSABILIDAD ADMINISTRATIVA					
Unidad de medida:		25 - NÚMERO					
LÍNEA BASE				VALOR PROGRAMADO ANUAL			
AÑO	0	VALOR	0.00	AÑO	2024	VALOR	107.00
AVANCE TRIMESTRAL OBRA/ACTIVIDAD							
METAS	1er.TRIMESTRE	2o.TRIMESTRE	3er.TRIMESTRE	4o.TRIMESTRE	CUMPLIMIENTO DE METAS		
PROGRAMACIÓN INICIAL	26.00	27.00	27.00	27.00	T1+T2+T3+T4	107.00	
PROGRAMACIÓN ACTUALIZADA	0.00	2.00	2.00	2.00	T1+T2+T3+T4	6.00	
METAS ALCANZADAS	0.00	0.00	3.00	3.00	T1+T2+T3+T4	6.00	
PORCENTAJE ALCANZADO TRIMESTRAL	0.00	0.00	150.00	150.00	PORCENTAJE ALCANZADO ANUAL	100.00	

PORCENTAJE DE CUMPLIMIENTO ALCANZADO EN EL TRIMESTRE: 150.00 %

JEFE ADMINISTRATIVO

L.C.P. HERENDY MONTSERRAT HERNÁNDEZ LÓPEZ
TITULAR DE LA DIRECCIÓN ADMINISTRATIVA

TITULAR DE LA DEPENDENCIA/ENTIDAD

L.C.P. SARAHÍ NORIEGA RICÁRDEZ
TITULAR DE LA AUDITORÍA SUPERIOR DE FISCALIZACIÓN DEL ESTADO DE OAXACA



GOBIERNO DEL ESTADO
DE OAXACA



ASFE
AUDITORÍA SUPERIOR DE FISCALIZACIÓN
DEL ESTADO DE OAXACA

INFORMACIÓN PROGRAMÁTICA

PROGRAMA: Fiscalización de los recursos públicos.

INDICADORES DE RESULTADOS A NIVEL ACTIVIDAD Y COMPONENTE

COMPONENTE: Análisis a los Informes de Avance de Gestión Financiera.

NOMBRE DEL INDICADOR: Porcentaje de análisis a los informes de avance de gestión financiera entregados a la Comisión.

FÓRMULA DE CÁLCULO: (Número de análisis a los informes de avance de gestión financiera entregados a la Comisión / Número de análisis a los informes de avance de gestión financiera programados a entregar a la Comisión) * 100.

META ALCANZADA AL SEMESTRE: (2/2) *100 = 100.00%.

ACTIVIDAD: Realización de capacitaciones a servidores públicos.

NOMBRE DEL INDICADOR: Porcentaje de eventos de capacitaciones en materia de fiscalización.

FÓRMULA DE CÁLCULO: (Número de eventos de capacitaciones en materia de fiscalización realizados / Número de eventos de capacitaciones en materia de fiscalización programados) * 100.

META ALCANZADA AL TRIMESTRE: (17/16) *100 = 106.25%.

ACTIVIDAD: Recepción de informes de avance de gestión financiera de los entes fiscalizables.

NOMBRE DEL INDICADOR: Porcentaje de informes de avance de gestión financiera recibidos de los entes fiscalizables.

FÓRMULA DE CÁLCULO: (Número de informes de avance de gestión financiera de los entes fiscalizables recibidos / Número de informes de avance de gestión financiera de los entes fiscalizables programados) *100.

META ALCANZADA AL TRIMESTRE: (580/571) *100 = 101.58%.

COMPONENTE: Informes de los resultados de la fiscalización realizados.

NOMBRE DEL INDICADOR: Porcentaje de informes de resultados de la fiscalización entregados al Congreso.

FÓRMULA DE CÁLCULO: (Número de informes de resultados de la fiscalización entregados / Número de informes de resultados de la fiscalización programados) * 100.

META ALCANZADA AL SEMESTRE: (175/174) *100 = 100.57%.



GOBIERNO DEL ESTADO
DE OAXACA



ASFE
AUDITORÍA SUPERIOR DE FISCALIZACIÓN
DEL ESTADO DE OAXACA

COMPONENTE: Informes de los resultados de la fiscalización realizados.

NOMBRE DEL INDICADOR: Porcentaje de informes de resultados finales y observaciones preliminares notificados a los entes fiscalizados.

FÓRMULA DE CÁLCULO: (Número de informes de resultados finales y observaciones preliminares notificados / Número de informes de resultados finales y observaciones preliminares programados a notificar) * 100.

META ALCANZADA AL SEMESTRE: (174/152) *100 = 114.47%.

ACTIVIDAD: Realización de auditorías a los entes fiscalizables.

NOMBRE DEL INDICADOR: Porcentaje de avance en la realización de auditorías.

FÓRMULA DE CÁLCULO: (Etapas en la realización de auditorías / Etapas en la realización de auditorías programadas) *100.

META ALCANZADA AL TRIMESTRE: (13/7) *100 = 185.71%.

ACTIVIDAD: Realización de seguimientos a los resultados y acciones promovidas de las auditorías.

NOMBRE DEL INDICADOR: Porcentaje de las etapas del proceso de avance del seguimiento de solventación de auditorías realizadas.

FÓRMULA DE CÁLCULO: (Etapas del proceso de seguimiento de solventación de auditorías realizadas / Etapas del proceso de seguimiento de solventación de auditorías programadas) *100.

META ALCANZADA AL TRIMESTRE: (192/187) *100 = 102.67%.

COMPONENTE: Investigación y substanciación de responsabilidades administrativas.

NOMBRE DEL INDICADOR: Porcentaje de avance de informes de presunta responsabilidad administrativa.

FÓRMULA DE CÁLCULO: (Número de informes de presunta responsabilidad administrativa elaborados / Número de informes de presunta responsabilidad administrativa programados) * 100.

META ALCANZADA AL SEMESTRE: (4/4) *100 = 100.00%.

COMPONENTE: Investigación y substanciación de responsabilidades administrativas.

NOMBRE DEL INDICADOR: Porcentaje de expedientes de responsabilidad administrativa remitidos al Tribunal de Justicia Administrativa.

FÓRMULA DE CÁLCULO: (Número de expedientes de responsabilidad administrativa remitidos al Tribunal de Justicia Administrativa / Número de



GOBIERNO DEL ESTADO
DE OAXACA



ASFE
AUDITORÍA SUPERIOR DE FISCALIZACIÓN
DEL ESTADO DE OAXACA

expedientes de responsabilidad administrativa programados a remitir al Tribunal de Justicia Administrativa) * 100.

META ALCANZADA AL SEMESTRE: $(4/6) * 100 = 67.00\%$.

ACTIVIDAD: Integración de los expedientes de presunta responsabilidad administrativa.

NOMBRE DEL INDICADOR: Porcentaje de avance en los acuerdos de calificación de faltas administrativas elaborados.

FÓRMULA DE CÁLCULO: $(\text{Número de acuerdos de calificación de faltas administrativas elaborados} / \text{Número de acuerdos de calificación de faltas administrativas programados}) * 100$.

META ALCANZADA AL TRIMESTRE: $(2/2) * 100 = 100.00\%$.

ACTIVIDAD: Integración de los expedientes de presunta responsabilidad administrativa.

NOMBRE DEL INDICADOR: Porcentaje de avance de expedientes de presunta responsabilidad administrativa elaborados.

FÓRMULA DE CÁLCULO: $(\text{Número de expedientes de presunta responsabilidad administrativa elaborados} / \text{Número de expedientes de presunta responsabilidad administrativa programados}) * 100$.

META ALCANZADA AL TRIMESTRE: $(28/19) * 100 = 147.37\%$.

ACTIVIDAD: Admisión de informes de presunta responsabilidad administrativa.

NOMBRE DEL INDICADOR: Porcentaje de avance en los acuerdos de admisión del informe de presunta responsabilidad administrativa.

FÓRMULA DE CÁLCULO: $(\text{Número de acuerdos de admisión del informe de presunta responsabilidad administrativa admitidos} / \text{Número de acuerdos de admisión del informe de presunta responsabilidad administrativa programados}) * 100$.

META ALCANZADA AL TRIMESTRE: $(3/2) * 100 = 150.00 \%$.

ACTIVIDAD: Admisión de informes de presunta responsabilidad administrativa.

NOMBRE DEL INDICADOR: Porcentaje de audiencias iniciales celebradas.

FÓRMULA DE CÁLCULO: $(\text{Número de audiencias iniciales celebradas} / \text{Número de audiencias iniciales programadas}) * 100$.

META ALCANZADA AL TRIMESTRE: $(1/2) * 100 = 50.00 \%$.



GOBIERNO DEL ESTADO
DE OAXACA



ASFE
AUDITORÍA SUPERIOR DE FISCALIZACIÓN
DEL ESTADO DE OAXACA

PROGRAMAS Y PROYECTOS DE INVERSIÓN

NO APLICA



GOBIERNO DEL ESTADO
DE OAXACA



ASFE
AUDITORÍA SUPERIOR DE FISCALIZACIÓN
DEL ESTADO DE OAXACA

**RELACIÓN DE BIENES INMUEBLES QUE COMPONEN EL PATRIMONIO
DEL 1 DE ENERO AL 31 DE DICIEMBRE DE 2024
(Pesos)**

CUENTA	DESCRIPCIÓN DEL BIEN	Saldo Final
12310	TERRENOS	
12330	EDIFICIOS NO RESIDENCIALES	
12351	EDIFICACIÓN HABITACIONAL EN PROCESO	
12352	EDIFICACIÓN NO HABITACIONAL EN PROCESO	
12353	CONSTRUCCIÓN DE OBRAS PARA EL ABASTECIMIENTO DE AGUA, PETRÓLEO, GAS, ELECTRICIDAD Y TELECOMUNICACION	
12354	DIVISIÓN DE TERRENOS Y CONSTRUCCIÓN DE OBRAS DE URBANIZACIÓN EN PROCESO	
12355	CONSTRUCCIÓN DE VÍAS DE COMUNICACIÓN EN PROCESO	
12356	OTRAS CONSTRUCCIONES DE INGENIERÍA CIVIL U OBRA PESADA EN PROCESO	
12357	INSTALACIONES Y EQUIPAMIENTO EN CONSTRUCCIONES EN PROCESO	
12359	TRABAJOS DE ACABADOS EN EDIFICACIONES Y OTROS TRABAJOS ESPECIALIZADOS EN PROCESO	
12361	EDIFICACIÓN HABITACIONAL EN PROCESO	
12362	EDIFICACIÓN NO HABITACIONAL EN PROCESO	
12363	CONSTRUCCIÓN DE OBRAS PARA EL ABASTECIMIENTO DE AGUA, PETRÓLEO, GAS, ELECTRICIDAD Y TELECOMUNICACION	
12364	DIVISIÓN DE TERRENOS Y CONSTRUCCIÓN DE OBRAS DE URBANIZACIÓN	
12365	CONSTRUCCIÓN DE VÍAS DE COMUNICACIÓN EN PROCESO	
12366	OTRAS CONSTRUCCIONES DE INGENIERÍA CIVIL U OBRA PESADA EN PROCESO	
12367	INSTALACIONES Y EQUIPAMIENTO EN CONSTRUCCIONES EN PROCESO	
12369	TRABAJOS DE ACABADOS EN EDIFICACIONES Y OTROS TRABAJOS ESPECIALIZADOS EN PROCESO	
12390	OTROS BIENES INMUEBLES	
	SUMA TOTAL:	0



GOBIERNO DEL ESTADO
DE OAXACA



ASFE
AUDITORÍA SUPERIOR DE FISCALIZACIÓN
DEL ESTADO DE OAXACA

**RELACIÓN DE BIENES MUEBLES QUE COMPONEN EL PATRIMONIO
DEL 1 DE ENERO AL 31 DE DICIEMBRE DE 2024
(Pesos)**

CUENTA	DESCRIPCIÓN DEL BIEN	Saldo Final
12411	MUEBLES DE OFICINA Y ESTANTERÍA	3,205,804
12412	MUEBLES, EXCEPTO DE OFICINA Y ESTANTERÍA	
12413	EQUIPO DE CÓMPUTO Y DE TECNOLOGÍAS DE LA INFORMACIÓN	12,098,763
12419	OTROS MOBILIARIOS Y EQUIPOS DE ADMINISTRACIÓN	313,155
12421	EQUIPOS Y APARATOS AUDIOVISUALES	302,518
12422	APARATOS DEPORTIVOS	
12423	CÁMARAS FOTOGRÁFICAS Y DE VIDEO	100,777
12429	OTRO MOBILIARIO Y EQUIPO EDUCACIONAL Y RECREATIVO	
12431	EQUIPO MÉDICO Y DE LABORATORIO	
12432	INSTRUMENTAL MÉDICO Y DE LABORATORIO	
12441	AUTOMÓVILES Y CAMIONES	8,868,984
12443	EQUIPO AEROESPACIAL	
12445	EMBARCACIONES	
12449	OTROS EQUIPOS DE TRANSPORTE	49,910
12450	EQUIPO DE DEFENSA Y SEGURIDAD	
12461	MAQUINARIA Y EQUIPO AGROPECUARIO	
12462	MAQUINARIA Y EQUIPO INDUSTRIAL	
12463	MAQUINARIA Y EQUIPO DE CONSTRUCCIÓN	
12464	SISTEMAS DE AIRE ACONDICIONADO, CALEFACCIÓN Y DE REFRIGERACIÓN INDUSTRIAL Y COMERCIAL	394,380
12465	EQUIPO DE COMUNICACIÓN Y TELECOMUNICACIÓN	294,030
12466	EQUIPOS DE GENERACIÓN ELÉCTRICA, APARATOS Y ACCESORIOS ELÉCTRICOS	
12467	HERRAMIENTAS Y MÁQUINAS-HERRAMIENTA	268,814
12469	OTROS EQUIPOS	1,440,415
12471	BIENES ARTÍSTICOS, CULTURALES Y CIENTÍFICOS	
12483	AVES	
12484	OVINOS Y CAPRINOS	
12486	EQUINOS	
12487	ESPECIES MENORES Y DE ZOOLOGICO	
12488	ÁRBOLES Y PLANTAS	
12489	OTROS ACTIVOS BIOLÓGICOS	
	SUMA TOTAL:	27,337,551



GOBIERNO DEL ESTADO
DE OAXACA



ASFEO
AUDITORÍA SUPERIOR DE FISCALIZACIÓN
DEL ESTADO DE OAXACA

RELACIÓN DE CUENTAS BANCARIAS PRODUCTIVAS ESPECÍFICAS DEL 1 DE ENERO AL 31 DE DICIEMBRE DE 2024

FONDO, PROGRAMA O CONVENIO	DATOS DE LA CUENTA BANCARIA		
	INSTITUCION BANCARIA	NUMERO DE CUENTA	FECHA DE APERTURA

NO APLICA



Gobierno del Estado
de Oaxaca



ASF E
AUDITORÍA SUPERIOR DE FISCALIZACIÓN
DEL ESTADO DE OAXACA

RELACIÓN DE ESQUEMAS BURSÁTILES Y COBERTURAS FINANCIERAS

NO APLICA



GOBIERNO DEL ESTADO
DE OAXACA



ASFE
AUDITORÍA SUPERIOR DE FISCALIZACIÓN
DEL ESTADO DE OAXACA

MONTOS PAGADOS POR AYUDAS Y SUBSIDIOS DEL 1 DE ENERO AL 31 DE DICIEMBRE DE 2024

Concepto	Ayuda	Subsidio	Sector (económico o social)	Beneficiario	CURP	RFC	Monto Pagado

NO APLICA

AUDITORÍA SUPERIOR DE FISCALIZACIÓN DEL ESTADO DE OAXACA
Estado de Situación Financiera Detallado - LDF
Al 31 de diciembre de 2023 y al 31 de diciembre de 2024
(PESOS)

Concepto	31 de diciembre 2024	31 de diciembre 2023	Concepto	31 de diciembre 2024	31 de diciembre 2023
ACTIVO			PASIVO		
Activo Circulante			Pasivo Circulante		
Efectivo y Equivalentes	3,893,695	1,834,544	Cuentas por Pagar a Corto Plazo	5,921,275	3,864,524
Efectivo			Servicios Personales por Pagar a Corto Plazo	388,364	338,671
Bancos/Tesorería			Proveedores por Pagar a Corto Plazo	576,538	576,538
Bancos/Dependencias y Otros	3,893,695	1,834,544	Contratistas por Obras Públicas por Pagar a Corto Plazo		
Inversiones Temporales (Hasta 3 meses)			Participaciones y Aportaciones por Pagar a Corto Plazo		
Fondos con Afectación Específica			Transferencias Otorgadas por Pagar a Corto Plazo	545,761	545,761
Depósitos de Fondos de Terceros en Garantía y/o Administración			Intereses, Comisiones y Otros Gastos de la Deuda Pública por Pagar a Corto Plazo		
Otros Efectivos y Equivalentes			Retenciones y Contribuciones por Pagar a Corto Plazo	1,276,713	929,590
Derechos a Recibir Efectivo o Equivalentes	1,880,611	1,883,012	Devoluciones de la Ley de Ingresos por Pagar a Corto Plazo		
Inversiones Financieras de Corto Plazo			Otras Cuentas por Pagar a Corto Plazo	3,133,899	1,473,964
Cuentas por Cobrar a Corto Plazo			Documentos por Pagar a Corto Plazo	0	0
Deudores Diversos por Cobrar a Corto Plazo	1,880,611	1,883,012	Documentos Comerciales por Pagar a Corto Plazo		
Ingresos por Recuperar a Corto Plazo			Documentos con Contratistas por Obras Públicas por Pagar a Corto Plazo		
Deudores por Anticipos de la Tesorería a Corto Plazo			Otros Documentos por Pagar a Corto Plazo		
Préstamos Otorgados a Corto Plazo			Porción a Corto Plazo de la Deuda Pública a Largo Plazo	0	0
Otros Derechos a Recibir Efectivo o Equivalentes a Corto Plazo			Porción a Corto Plazo de la Deuda Pública		
Derechos a Recibir Bienes o Servicios	0	0	Porción a Corto Plazo de Arrendamiento Financiero		
Anticipo a Proveedores por Adquisición de Bienes y Prestación de Servicios a Corto Plazo			Títulos y Valores a Corto Plazo		
Anticipo a Proveedores por Adquisición de Bienes Inmuebles y Muebles a Corto Plazo			Pasivos Diferidos a Corto Plazo	0	0
Anticipo a Proveedores por Adquisición de Bienes Intangibles a Corto Plazo			Ingresos Cobrados por Adelantado a Corto Plazo		
Anticipo a Contratistas por Obras Públicas a Corto Plazo			Intereses Cobrados por Adelantado a Corto Plazo		
Otros Derechos a Recibir Bienes o Servicios a Corto Plazo			Otros Pasivos Diferidos a Corto Plazo		
Inventarios	0	0	Fondos y Bienes de Terceros en Garantía y/o Administración a Corto Plazo	0	0
Inventario de Mercancías para Venta			Fondos en Garantía a Corto Plazo		
Inventario de Mercancías Terminadas			Fondos en Administración a Corto Plazo		
Inventario de Mercancías en Proceso de Elaboración			Fondos Contingentes a Corto Plazo		
Inventario de Materias Primas, Materiales y Suministros para Producción			Fondos de Fideicomisos, Mandatos y Contratos Análogos a Corto Plazo		
Bienes en Tránsito			Otros Fondos de Terceros en Garantía y/o Administración a Corto Plazo		
Almacenes			Valores y Bienes en Garantía a Corto Plazo		
Estimación por Pérdida o Deterioro de Activos Circulantes	0	0	Provisiones a Corto Plazo	0	0
Estimaciones para Cuentas Incobrables por Derechos a Recibir Efectivo o Equivalentes			Provisión para Demandas y Juicios a Corto Plazo		
Estimación por Deterioro de Inventarios			Provisión para Contingencias a Corto Plazo		
Otros Activos Circulantes	0	0	Otras Provisiones a Corto Plazo		
Valores en Garantía			Otros Pasivos a Corto Plazo	0	0
Bienes en Garantía (excluye depósitos de fondos)			Ingresos por Clasificar		
Bienes Derivados de Embargos, Decomisos, Aseguramientos y Dación en Pago			Recaudación por Participar		
Adquisición con Fondos de Terceros			Otros Pasivos Circulantes		
Total de Activos Circulantes	5,774,306	3,717,556	Total de Pasivos Circulantes	5,921,275	3,864,524
Activo No Circulante			Pasivo No Circulante		
Inversiones Financieras a Largo Plazo			Cuentas por Pagar a Largo Plazo		
Derechos a Recibir Efectivo o Equivalentes a Largo Plazo			Documentos por Pagar a Largo Plazo		
Bienes Inmuebles, Infraestructura y Construcciones en Proceso			Deuda Pública a Largo Plazo		
Bienes Muebles	27,337,551	26,195,802	Pasivos Diferidos a Largo Plazo		
Activos Intangibles	636,257	636,257	Fondos y Bienes de Terceros en Garantía y/o en Administración a Largo Plazo		
Depreciación, Deterioro y Amortización Acumulada de Bienes	-3,224,142	-2,328,732	Provisiones a Largo Plazo		
Activos Diferidos			Total de Pasivos No Circulantes	0	0
Estimación por Pérdida o Deterioro de Activos no Circulantes			Total del Pasivo	5,921,275	3,864,524
Otros Activos no Circulantes			HACIENDA PÚBLICA/PATRIMONIO		
Total de Activos No Circulantes	24,749,665	24,503,326			

AUDITORÍA SUPERIOR DE FISCALIZACIÓN DEL ESTADO DE OAXACA
Estado de Situación Financiera Detallado - LDF
Al 31 de diciembre de 2023 y al 31 de diciembre de 2024
(PESOS)

Concepto	31 de diciembre 2024	31 de diciembre 2023	Concepto	31 de diciembre 2024	31 de diciembre 2023
Total del Activo	30,523,971	28,220,882			
			Hacienda Pública/Patrimonio Contribuido	4,977,132	4,977,132
			Aportaciones		
			Donaciones de Capital		
			Actualización de la Hacienda Pública/Patrimonio	4,977,132	4,977,132
			Hacienda Pública/Patrimonio Generado	19,625,564	19,379,227
			Resultados del Ejercicio (Ahorro/ Desahorro)	246,337	330,983
			Resultados de Ejercicios Anteriores	19,379,227	19,048,244
			Revalúos		
			Reservas		
			Rectificaciones de Resultados de Ejercicios Anteriores		
			Exceso o Insuficiencia en la Actualización de la Hacienda Pública/Patrimonio	0	0
			Resultado por Posición Monetaria		
			Resultado por Tenencia de Activos no Monetarios		
			Total Hacienda Pública/Patrimonio	24,602,696	24,356,359
			Total del Pasivo y Hacienda Pública/Patrimonio	30,523,971	28,220,882

AUDITORÍA SUPERIOR DE FISCALIZACIÓN DEL ESTADO DE OAXACA
Balance Presupuestario - LDF
Del 1 de enero al 31 de diciembre de 2024
(PESOS)

Concepto	Estimado/ Aprobado	Devengado	Recaudado/ Pagado
A. Ingresos Totales (A = A1+A2+A3)	122,622,836	124,920,036	124,920,036
A1. Ingresos de Libre Disposición	122,622,836	122,622,836	122,622,836
A2. Transferencias Federales Etiquetadas		2,297,200	2,297,200
A3. Financiamiento Neto			
B. Egresos Presupuestarios¹ (B = B1+B2)	122,622,836	124,920,036	124,920,036
B1. Gasto No Etiquetado (sin incluir Amortización de la Deuda Pública)	122,622,836	122,622,836	122,622,836
B2. Gasto Etiquetado (sin incluir Amortización de la Deuda Pública)		2,297,200	2,297,200
C. Remanentes del Ejercicio Anterior (C = C1 + C2)			
C1. Remanentes de Ingresos de Libre Disposición aplicados en el periodo			
C2. Remanentes de Transferencias Federales Etiquetadas aplicados en el periodo			
I. Balance Presupuestario (I = A - B + C)	0	0	0
II. Balance Presupuestario sin Financiamiento Neto (II = I - A3)	0	0	0
III. Balance Presupuestario sin Financiamiento Neto y sin Remanentes del Ejercicio Anterior (III= II - C)	0	0	0

Concepto	Aprobado	Devengado	Pagado
E. Intereses, Comisiones y Gastos de la Deuda (E = E1+E2)	0	0	0
E1. Intereses, Comisiones y Gastos de la Deuda con Gasto No Etiquetado			
E2. Intereses, Comisiones y Gastos de la Deuda con Gasto Etiquetado			
IV. Balance Primario (IV = III + E)	0	0	0

Concepto	Estimado/ Aprobado	Devengado	Recaudado/ Pagado
F. Financiamiento (F = F1 + F2)	0	0	0
F1. Financiamiento con Fuente de Pago de Ingresos de Libre Disposición			
F2. Financiamiento con Fuente de Pago de Transferencias Federales Etiquetadas			
G. Amortización de la Deuda (G = G1 + G2)	0	0	0
G1. Amortización de la Deuda Pública con Gasto No Etiquetado			
G2. Amortización de la Deuda Pública con Gasto Etiquetado			
A3. Financiamiento Neto (A3 = F - G)	0	0	0

Concepto	Estimado/ Aprobado	Devengado	Recaudado/ Pagado
A1. Ingresos de Libre Disposición	122,622,836	122,622,836	122,622,836
A3.1 Financiamiento Neto con Fuente de Pago de Ingresos de Libre Disposición (A3.1 = F1 - G1)	0	0	0
F1. Financiamiento con Fuente de Pago de Ingresos de Libre Disposición	0	0	0
G1. Amortización de la Deuda Pública con Gasto No Etiquetado	0	0	0
B1. Gasto No Etiquetado (sin incluir Amortización de la Deuda Pública)	122,622,836	122,622,836	122,622,836
C1. Remanentes de Ingresos de Libre Disposición aplicados en el periodo			
V. Balance Presupuestario de Recursos Disponibles (V = A1 + A3.1 - B1 + C1)	0	0	0
VI. Balance Presupuestario de Recursos Disponibles sin Financiamiento Neto (VI = V - A3.1)	0	0	0

Concepto	Estimado/ Aprobado	Devengado	Recaudado/ Pagado
A2. Transferencias Federales Etiquetadas	0	2,297,200	2,297,200
A3.2 Financiamiento Neto con Fuente de Pago de Transferencias Federales Etiquetadas (A3.2 = F2 - G2)	0	0	0
F2. Financiamiento con Fuente de Pago de Transferencias Federales Etiquetadas			
G2. Amortización de la Deuda Pública con Gasto Etiquetado			
B2. Gasto Etiquetado (sin incluir Amortización de la Deuda Pública)	0	2,297,200	2,297,200
C2. Remanentes de Transferencias Federales Etiquetadas aplicados en el periodo			
VII. Balance Presupuestario de Recursos Etiquetados (VII = A2 + A3.2 - B2 + C2)	0	0	0
VIII. Balance Presupuestario de Recursos Etiquetados sin Financiamiento Neto (VIII = VII - A3.2)	0	0	0

AUDITORÍA SUPERIOR DE FISCALIZACIÓN DEL ESTADO DE OAXACA
Informe Analítico de la Deuda Pública y Otros Pasivos - LDF
Del 1 de enero al 31 de diciembre de 2024
(PESOS)

Denominación de la Deuda Pública y Otros Pasivos	Saldo al 31 de diciembre de 2023 (d)	Disposiciones del Periodo (e)	Amortizaciones del Periodo (f)	Revaluaciones, Reclassificaciones y Otros Ajustes (g)	Saldo Final del Periodo (h) h=d+e-f+g	Pago de Intereses del Periodo (i)	Pago de Comisiones y demás costos asociados durante el Periodo (j)
1. Deuda Pública (I=A+B)							
A. Corto Plazo (A=a1+a2+a3)							
a1) Instituciones de Crédito							
a2) Títulos y Valores							
a3) Arrendamientos Financieros							
B. Largo Plazo (B=b1+b2+b3)							
b1) Instituciones de Crédito							
b2) Títulos y Valores							
b3) Arrendamientos Financieros							
2. Otros Pasivos	3,864,524			2,056,751	5,921,275		
3. Total de la Deuda Pública y Otros Pasivos (3=1+2)	3,864,524			2,056,751	5,921,275		
4. Deuda Contingente ¹ (Informativo)							
A. Deuda Contingente 1							
B. Deuda Contingente 2							
C. Deuda Contingente XX							
5. Valor de Instrumentos Bono Cupón Cero ² (Informativo)							
A. Instrumento Bono Cupón Cero 1							
B. Instrumento Bono Cupón Cero 2							
C. Instrumento Bono Cupón Cero XX							

¹ Se refiere a cualquier Financiamiento sin fuente o garantía de pago definida, que sea asumida de manera solidaria o subsidiaria por las Entidades Federativas con sus Municipios, organismos descentralizados y empresas de participación estatal mayoritaria y fideicomisos, locales o municipales, y por los Municipios con sus respectivos organismos descentralizados y empresas de participación municipal mayoritaria.

² Se refiere al valor del Bono Cupón Cero que respalda el pago de los créditos asociados al mismo (Activo).

Obligaciones a Corto Plazo (k)	Monto Contratado (l)	Plazo Pactado (m)	Tasa de Interés (n)	Comisiones y Costos Relacionados (o)	Tasa Efectiva (p)
6. Obligaciones a Corto Plazo (Informativo)					
A. Crédito 1					
B. Crédito 2					
C. Crédito XX					

AUDITORÍA SUPERIOR DE FISCALIZACIÓN DEL ESTADO DE OAXACA
Informe Analítico de Obligaciones Diferentes de Financiamientos -LDF
Del 1 de enero al 31 de diciembre de 2024
(PBB06)

Denominación de las Obligaciones Diferentes de Financiamiento (a)	Fecha del Contrato (d)	Fecha de Inicio de operación del proyecto (e)	Fecha de vencimiento (f)	Monto de la Inversión pactado (g)	Plazo pactado (h)	Monto promedio mensual del pago de la contraprestación (i)	Monto promedio mensual del pago de la contraprestación correspondiente al pago de Inversión (j)	Monto pagado de la Inversión al 31 de diciembre de 2024 (k)	Monto pagado de la Inversión actualizado al 31 de diciembre de 2024 (l)	Saldo pendiente por pagar de la Inversión al 31 de diciembre de 2024 (m = g - l)
A. Asociaciones Público Privadas (APPs) (a+b+c+d)										
a) APP 1										
b) APP 2										
c) APP 3										
d) APP XX										
B. Otros Instrumentos (B=a+b+c+d)										
a) Otro Instrumento 1										
b) Otro Instrumento 2										
c) Otro Instrumento 3										
d) Otro Instrumento XX										
C. Total de Obligaciones Diferentes de Financiamiento (C=A+B)										

No aplica

AUDITORÍA SUPERIOR DE FISCALIZACIÓN DEL ESTADO DE OAXACA
Estado Analítico del Ejercicio del Presupuesto de Egresos Detallado - LDF
Clasificación por Objeto del Gasto (Capítulo y Concepto)
Del 1 de enero al 31 de diciembre de 2024
(PESOS)

Concepto	Egresos					Subejercicio
	Aprobado	Ampliaciones/ (Reducciones)	Modificado	Devengado	Pagado	
L Gasto No Etiquetado (L=A+B+C+D+E+F+G+H+I)	122,622,836	0	122,622,836	122,622,836	122,622,836	0
A. Servicios Personales (A=a1+a2+a3+a4+a5+a6+a7)						
a1) Remuneraciones al Personal de Carácter Permanente						
a2) Remuneraciones al Personal de Carácter Transitorio						
a3) Remuneraciones Adicionales y Especiales						
a4) Seguridad Social						
a5) Otras Prestaciones Sociales y Económicas						
a6) Previsiones						
a7) Pago de Estímulos a Servidores Públicos						
B. Materiales y Suministros (B=b1+b2+b3+b4+b5+b6+b7+b8+b9)	0	0	0	0	0	0
b1) Materiales de Administración, Emisión de Documentos y Artículos Oficiales						
b2) Alimentos y Utensilios						
b3) Materias Primas y Materiales de Producción y Comercialización						
b4) Materiales y Artículos de Construcción y de Reparación						
b5) Productos Químicos, Farmacéuticos y de Laboratorio						
b6) Combustibles, Lubricantes y Aditivos						
b7) Vestuario, Blancos, Prendas de Protección y Artículos Deportivos						
b8) Materiales y Suministros Para Seguridad						
b9) Herramientas, Refacciones y Accesorios Menores						
C. Servicios Generales (C=c1+c2+c3+c4+c5+c6+c7+c8+c9)	0	0	0	0	0	0
c1) Servicios Básicos						
c2) Servicios de Arrendamiento						
c3) Servicios Profesionales, Científicos, Técnicos y Otros Servicios						
c4) Servicios Financieros, Bancarios y Comerciales						
c5) Servicios de Instalación, Reparación, Mantenimiento y Conservación						
c6) Servicios de Comunicación Social y Publicidad						
c7) Servicios de Traslado y Viáticos						
c8) Servicios Oficiales						
c9) Otros Servicios Generales						
D. Transferencias, Asignaciones, Subsidios y Otras Ayudas (D=d1+d2+d3+d4+d5+d6+d7+d8+d9)	122,622,836	-155,213	122,467,623	122,467,623	122,467,623	0
d1) Transferencias Internas y Asignaciones al Sector Público	119,901,834	-135,966	119,765,868	119,765,868	119,765,868	0
d2) Transferencias al Resto del Sector Público						
d3) Subsidios y Subvenciones						
d4) Ayudas Sociales						
d5) Pensiones y Jubilaciones	2,721,003	-19,248	2,701,755	2,701,755	2,701,755	0
d6) Transferencias a Fideicomisos, Mandatos y Otros Análogos						
d7) Transferencias a la Seguridad Social						
d8) Donativos						
d9) Transferencias al Exterior						
E. Bienes Muebles, Inmuebles e Intangibles (E=e1+e2+e3+e4+e5+e6+e7+e8+e9)	0	155,213	155,213	155,213	155,213	0
e1) Mobiliario y Equipo de Administración		32,016	32,016	32,016	32,016	0
e2) Mobiliario y Equipo Educativo y Recreativo						
e3) Equipo e Instrumental Médico y de Laboratorio						
e4) Vehículos y Equipo de Transporte						
e5) Equipo de Defensa y Seguridad						
e6) Maquinaria, Otros Equipos y Herramientas		123,197	123,197	123,197	123,197	0
e7) Activos Biológicos						
e8) Bienes Inmuebles						
e9) Activos Intangibles						
F. Inversión Pública (F=f1+f2+f3)	0	0	0	0	0	0
f1) Obra Pública en Bienes de Dominio Público						
f2) Obra Pública en Bienes Propios						
f3) Proyectos Productivos y Acciones de Fomento						
G. Inversiones Financieras y Otras Provisiones (G=g1+g2+g3+g4+g5+g6+g7)	0	0	0	0	0	0
g1) Inversiones Para el Fomento de Actividades Productivas						
g2) Acciones y Participaciones de Capital						
g3) Compra de Títulos y Valores						
g4) Concesión de Préstamos						
g5) Inversiones en Fideicomisos, Mandatos y Otros Análogos						
Fideicomiso de Desastres Naturales (Informativo)						
g6) Otras Inversiones Financieras						
g7) Provisiones para Contingencias y Otras Erogaciones Especiales						
H. Participaciones y Aportaciones (H=h1+h2+h3)	0	0	0	0	0	0
h1) Participaciones						
h2) Aportaciones						
h3) Convenios						
I. Deuda Pública (I=i1+i2+i3+i4+i5+i6+i7)	0	0	0	0	0	0
i1) Amortización de la Deuda Pública						
i2) Intereses de la Deuda Pública						
i3) Comisiones de la Deuda Pública						
i4) Gastos de la Deuda Pública						
i5) Costo por Coberturas						
i6) Apoyos Financieros						
i7) Adeudos de Ejercicios Fiscales Anteriores (ADEFAS)						

AUDITORÍA SUPERIOR DE FISCALIZACIÓN DEL ESTADO DE OAXACA
Estado Analítico del Ejercicio del Presupuesto de Egresos Detallado - LDF
Clasificación por Objeto del Gasto (Capítulo y Concepto)
Del 1 de enero al 31 de diciembre de 2024
(PESOS)

Concepto	Egresos					Subejercicio
	Aprobado	Amplicaciones/ (Reducciones)	Modificado	Devengado	Pagado	
II. Gasto Etiquetado (II=A+B+C+D+E+F+G+H+I)	0	2,297,200	2,297,200	2,297,200	2,297,200	0
A. Servicios Personales (A=a1+a2+a3+a4+a5+a6+a7)	0	0	0	0	0	0
a1) Remuneraciones al Personal de Carácter Permanente						
a2) Remuneraciones al Personal de Carácter Transitorio						
a3) Remuneraciones Adicionales y Especiales						
a4) Seguridad Social						
a5) Otras Prestaciones Sociales y Económicas						
a6) Previsiones						
a7) Pago de Estímulos a Servidores Públicos						
B. Materiales y Suministros (B=b1+b2+b3+b4+b5+b6+b7+b8+b9)	0	0	0	0	0	0
b1) Materiales de Administración, Emisión de Documentos y Artículos Oficiales						
b2) Alimentos y Utensilios						
b3) Materias Primas y Materiales de Producción y Comercialización						
b4) Materiales y Artículos de Construcción y de Reparación						
b5) Productos Químicos, Farmacéuticos y de Laboratorio						
b6) Combustibles, Lubricantes y Aditivos						
b7) Vestuario, Blancos, Prendas de Protección y Artículos Deportivos						
b8) Materiales y Suministros Para Seguridad						
b9) Herramientas, Refacciones y Accesorios Menores						
C. Servicios Generales (C=c1+c2+c3+c4+c5+c6+c7+c8+c9)	0	1,336,700	1,336,700	1,336,700	1,336,700	0
c1) Servicios Básicos						
c2) Servicios de Arrendamiento						
c3) Servicios Profesionales, Científicos, Técnicos y Otros Servicios	0	1,336,700	1,336,700	1,336,700	1,336,700	0
c4) Servicios Financieros, Bancarios y Comerciales						
c5) Servicios de Instalación, Reparación, Mantenimiento y Conservación						
c6) Servicios de Comunicación Social y Publicidad						
c7) Servicios de Traslado y Viáticos						
c8) Servicios Oficiales						
c9) Otros Servicios Generales						
D. Transferencias, Asignaciones, Subsidios y Otras Ayudas (D=d1+d2+d3+d4+d5+d6+d7+d8+d9)	0	0	0	0	0	0
d1) Transferencias Internas y Asignaciones al Sector Público						
d2) Transferencias al Resto del Sector Público						
d3) Subsidios y Subvenciones						
d4) Ayudas Sociales						
d5) Pensiones y Jubilaciones						
d6) Transferencias a Fideicomisos, Mandatos y Otros Análogos						
d7) Transferencias a la Seguridad Social						
d8) Donativos						
d9) Transferencias al Exterior						
E. Bienes Muebles, Inmuebles e Intangibles (E=e1+e2+e3+e4+e5+e6+e7+e8+e9)	0	960,500	960,500	960,500	960,500	0
e1) Mobiliario y Equipo de Administración	0	960,500	960,500	960,500	960,500	0
e2) Mobiliario y Equipo Educativo y Recreativo						
e3) Equipo e Instrumental Médico y de Laboratorio						
e4) Vehículos y Equipo de Transporte						
e5) Equipo de Defensa y Seguridad						
e6) Maquinaria, Otros Equipos y Herramientas						
e7) Activos Biológicos						
e8) Bienes Inmuebles						
e9) Activos Intangibles						
F. Inversión Pública (F=f1+f2+f3)	0	0	0	0	0	0
f1) Obra Pública en Bienes de Dominio Público						
f2) Obra Pública en Bienes Propios						
f3) Proyectos Productivos y Acciones de Fomento						
G. Inversiones Financieras y Otras Provisiones (G=g1+g2+g3+g4+g5+g6+g7)	0	0	0	0	0	0
g1) Inversiones Para el Fomento de Actividades Productivas						
g2) Acciones y Participaciones de Capital						
g3) Compra de Títulos y Valores						
g4) Concesión de Préstamos						
g5) Inversiones en Fideicomisos, Mandatos y Otros Análogos						
Fideicomiso de Desastres Naturales (Informativo)						
g6) Otras Inversiones Financieras						
g7) Provisiones para Contingencias y Otras Erogaciones Especiales						
H. Participaciones y Aportaciones (H=h1+h2+h3)	0	0	0	0	0	0
h1) Participaciones						
h2) Aportaciones						
h3) Convenios						
I. Deuda Pública (I=i1+i2+i3+i4+i5+i6+i7)	0	0	0	0	0	0
i1) Amortización de la Deuda Pública						
i2) Intereses de la Deuda Pública						
i3) Comisiones de la Deuda Pública						
i4) Gastos de la Deuda Pública						
i5) Costo por Coberturas						
i6) Apoyos Financieros						
i7) Adeudos de Ejercicios Fiscales Anteriores (ADEFAS)						
III. Total de Egresos (III = I + II)	122,622,836	2,297,200	124,920,036	124,920,036	124,920,036	0

AUDITORÍA SUPERIOR DE FISCALIZACIÓN DEL ESTADO DE OAXACA
Estado Analítico del Ejercicio del Presupuesto de Egresos Detallado - LDF
Clasificación Administrativa
Del 1 de enero al 31 de diciembre de 2024
(PESOS)

Concepto	Egresos					Subejercicio
	Aprobado	Ampliaciones/ (Reducciones)	Modificado	Devengado	Pagado	
I. Gasto No Etiquetado	122,622,836	0	122,622,836	122,622,836	122,622,836	0
A. AUDITORÍA SUPERIOR DE FISCALIZACIÓN DEL ESTADO DE OAXACA	122,622,836	0	122,622,836	122,622,836	122,622,836	0
II. Gasto Etiquetado	0	2,297,200	2,297,200	2,297,200	2,297,200	0
A. AUDITORÍA SUPERIOR DE FISCALIZACIÓN DEL ESTADO DE OAXACA	0	2,297,200	2,297,200	2,297,200	2,297,200	0
III. Total de Egresos (III = I + II)	122,622,836	2,297,200	124,920,036	124,920,036	124,920,036	0

AUDITORÍA SUPERIOR DE FISCALIZACIÓN DEL ESTADO DE OAXACA
Estado Analítico del Ejercicio del Presupuesto de Egresos Detallado - LDF
Clasificación Funcional (Finalidad y Función)
Del 1 de enero al 31 de diciembre de 2024
(PESOS)

Concepto	Egresos					Subejercicio
	Aprobado	Ampliaciones/ (Reducciones)	Modificado	Devengado	Pagado	
I. Gasto No Etiquetado (I=A+B+C+D)	122,622,836	0	122,622,836	122,622,836	122,622,836	0
A. Gobierno (A=a1+a2+a3+a4+a5+a6+a7+a8)	122,622,836	0	122,622,836	122,622,836	122,622,836	0
a1) Legislación	122,622,836	0	122,622,836	122,622,836	122,622,836	0
a2) Justicia						0
a3) Coordinación de la Política de Gobierno						0
a4) Relaciones Exteriores						0
a5) Asuntos Financieros y Hacendarios						0
a6) Seguridad Nacional						0
a7) Asuntos de Orden Público y de Seguridad Interior						0
a8) Otros Servicios Generales						0
B. Desarrollo Social (B=b1+b2+b3+b4+b5+b6+b7)	0	0	0	0	0	0
b1) Protección Ambiental						0
b2) Vivienda y Servicios a la Comunidad						0
b3) Salud						0
b4) Recreación, Cultura y Otras Manifestaciones Sociales						0
b5) Educación						0
b6) Protección Social						0
b7) Otros Asuntos Sociales						0
C. Desarrollo Económico (C=c1+c2+c3+c4+c5+c6+c7+c8+c9)	0	0	0	0	0	0
c1) Asuntos Económicos, Comerciales y Laborales en General						0
c2) Agropecuaria, Silvicultura, Pesca y Caza						0
c3) Combustibles y Energía						0
c4) Minería, Manufacturas y Construcción						0
c5) Transporte						0
c6) Comunicaciones						0
c7) Turismo						0
c8) Ciencia, Tecnología e Innovación						0
c9) Otras Industrias y Otros Asuntos Económicos						0
D. Otras No Clasificadas en Funciones Anteriores(D=d1+d2+d3+d4)	0	0	0	0	0	0
d1) Transacciones de la Deuda Pública / Costo Financiero de la Deuda						0
d2) Transferencias, Participaciones y Aportaciones Entre Diferentes Niveles y Órdenes de Gobierno						0
d3) Saneamiento del Sistema Financiero						0
d4) Adeudos de Ejercicios Fiscales Anteriores						0
II: Gasto Etiquetado (II=A+B+C+D)	0	2,297,200	2,297,200	2,297,200	2,297,200	0
A. Gobierno (A=a1+a2+a3+a4+a5+a6+a7+a8)	0	2,297,200	2,297,200	2,297,200	2,297,200	0
a1) Legislación	0	2,297,200	2,297,200	2,297,200	2,297,200	0
a2) Justicia						0
a3) Coordinación de la Política de Gobierno						0
a4) Relaciones Exteriores						0
a5) Asuntos Financieros y Hacendarios						0
a6) Seguridad Nacional						0
a7) Asuntos de Orden Público y de Seguridad Interior						0
a8) Otros Servicios Generales						0
B. Desarrollo Social (B=b1+b2+b3+b4+b5+b6+b7)	0	0	0	0	0	0
b1) Protección Ambiental						0
b2) Vivienda y Servicios a la Comunidad						0
b3) Salud						0
b4) Recreación, Cultura y Otras Manifestaciones Sociales						0
b5) Educación						0
b6) Protección Social						0
b7) Otros Asuntos Sociales						0
C. Desarrollo Económico (C=c1+c2+c3+c4+c5+c6+c7+c8+c9)	0	0	0	0	0	0
c1) Asuntos Económicos, Comerciales y Laborales en General						0
c2) Agropecuaria, Silvicultura, Pesca y Caza						0
c3) Combustibles y Energía						0
c4) Minería, Manufacturas y Construcción						0
c5) Transporte						0
c6) Comunicaciones						0
c7) Turismo						0
c8) Ciencia, Tecnología e Innovación						0
c9) Otras Industrias y Otros Asuntos Económicos						0
D. Otras No Clasificadas en Funciones Anteriores (D=d1+d2+d3+d4)	0	0	0	0	0	0
d1) Transacciones de la Deuda Pública / Costo Financiero de la Deuda						0
d2) Transferencias, Participaciones y Aportaciones Entre Diferentes Niveles y Órdenes de Gobierno						0
d3) Saneamiento del Sistema Financiero						0
d4) Adeudos de Ejercicios Fiscales Anteriores						0
III. Total de Egresos (III = I + II)	122,622,836	2,297,200	124,920,036	124,920,036	124,920,036	0



AUDITORÍA SUPERIOR DE FISCALIZACIÓN DEL ESTADO DE OAXACA
Estado Analítico del Ejercicio del Presupuesto de Egresos Detallado - LDF
Clasificación de Servicios Personales por Categoría
Del 1 de enero al 31 de diciembre de 2024
(PESOS)

Concepto	Egresos					Subejercicio
	Aprobado	Ampliaciones/ (Reducciones)	Modificado	Devengado	Pagado	
I. Gasto No Etiquetado (I=A+B+C+D+E+F)	111,209,257	-233,342	110,975,915	110,975,915	110,975,915	0
A. Personal Administrativo	111,209,257	-233,342	110,975,915	110,975,915	110,975,915	0
B. Magisterio						0
C. Servicios de Salud (C=c1+c2)	0	0	0	0	0	0
c1) Personal Administrativo						0
c2) Personal Médico, paramédico y afin						0
D. Seguridad Pública						0
E. Gastos asociados a la implementación de nuevas leyes federales o reformas a las mismas (E=e1+e2)	0	0	0	0	0	0
e1) Nombre del Programa o Ley 1						0
e2) Nombre del Programa o Ley 2						0
F. Sentencias laborales definitivas						0
II. Gasto Etiquetado (II=A+B+C+D+E+F)	0	0	0	0	0	0
A. Personal Administrativo						0
B. Magisterio						0
C. Servicios de Salud (C=c1+c2)	0	0	0	0	0	0
c1) Personal Administrativo						0
c2) Personal Médico, paramédico y afin						0
D. Seguridad Pública						0
E. Gastos asociados a la implementación de nuevas leyes federales o reformas a las mismas (E=e1+e2)	0	0	0	0	0	0
e1) Nombre del Programa o Ley 1						0
e2) Nombre del Programa o Ley 2						0
F. Sentencias laborales definitivas						0
III. Total de Gasto en Servicios Personales (III = I + II)	111,209,257	-233,342	110,975,915	110,975,915	110,975,915	0



AUDITORÍA SUPERIOR DE FISCALIZACIÓN DEL ESTADO DE OAXACA
Informe sobre Estudios Actuariales - LDF

	Pensiones y jubilaciones	Salud	Riesgos de trabajo	Invalidez y vida	Otras prestaciones sociales
<p>Tipo de Sistema Prestación laboral o Fondo general para trabajadores del estado o municipio Beneficio definido, Contribución definida o Mixto</p> <p>Población afiliada Activos Edad máxima Edad mínima Edad promedio Pensionados y Jubilados Edad máxima Edad mínima Edad promedio Beneficiarios Promedio de años de servicio (trabajadores activos) Aportación individual al plan de pensión como % del salario Aportación del ente público al plan de pensión como % del salario Crecimiento esperado de los pensionados y jubilados (como %) Crecimiento esperado de los activos (como %) Edad de Jubilación o Pensión Esperanza de vida</p> <p>Ingresos del Fondo Ingresos Anuales al Fondo de Pensiones</p> <p>Nómina anual Activos Pensionados y Jubilados Beneficiarios de Pensionados y Jubilados</p> <p>Monto mensual por pensión Máximo Mínimo Promedio</p> <p>Monto de la reserva</p> <p>Valor presente de las obligaciones Pensiones y Jubilaciones en curso de pago Generación actual Generaciones futuras</p> <p>Valor presente de las contribuciones asociadas a los sueldos futuros de cotización (%) Generación actual Generaciones futuras</p> <p>Valor presente de aportaciones futuras Generación actual Generaciones futuras Otros Ingresos</p> <p>Déficit/superávit actuarial Generación actual Generaciones futuras</p> <p>Periodo de suficiencia Año de descapitalización Tasa de rendimiento</p> <p>Estudio actuarial Año de elaboración del estudio actuarial Empresa que elaboró el estudio actuarial</p>					